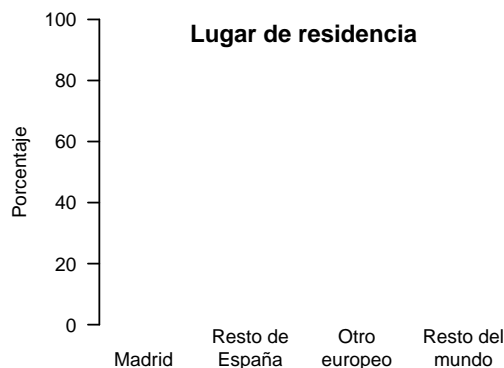
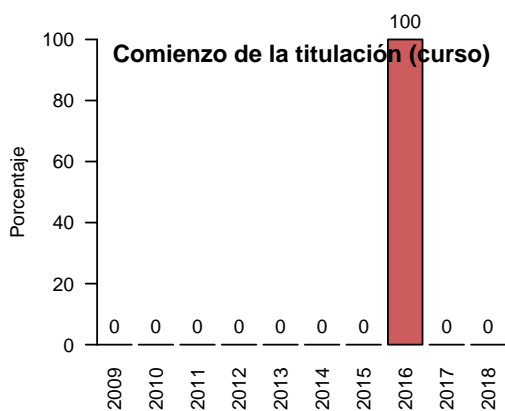
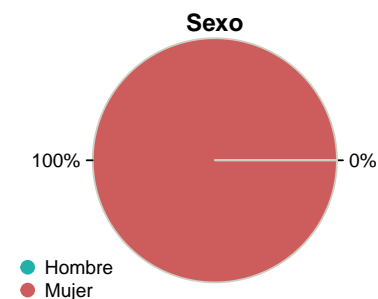
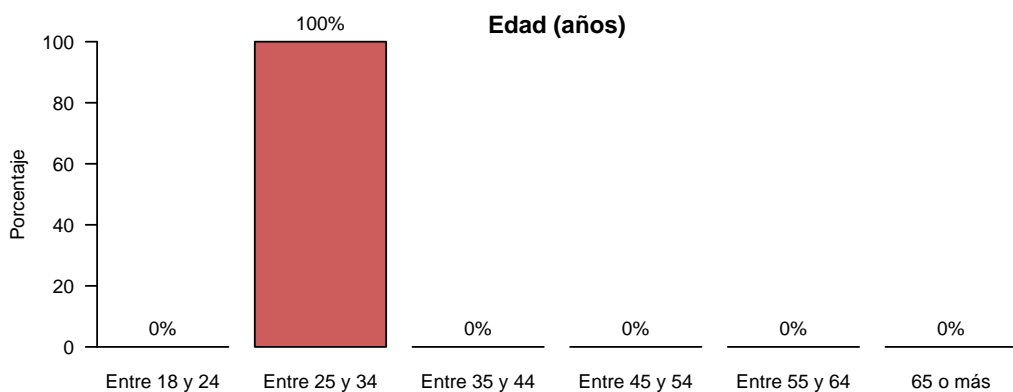


## Resultados de las Encuestas de Satisfacción de Egresados del curso 2017-2018 (2019-2020)

### Facultad de Ciencias Químicas

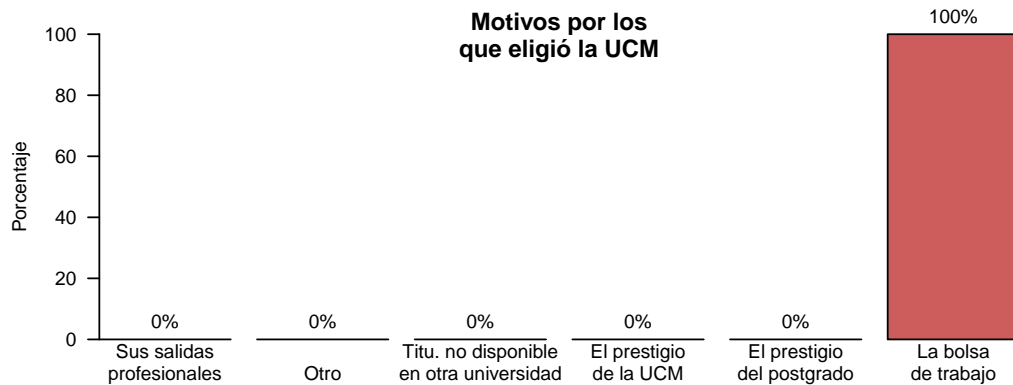
#### Características de la muestra

Total de encuestados: 1 (porcentaje de participación: 2.56%)



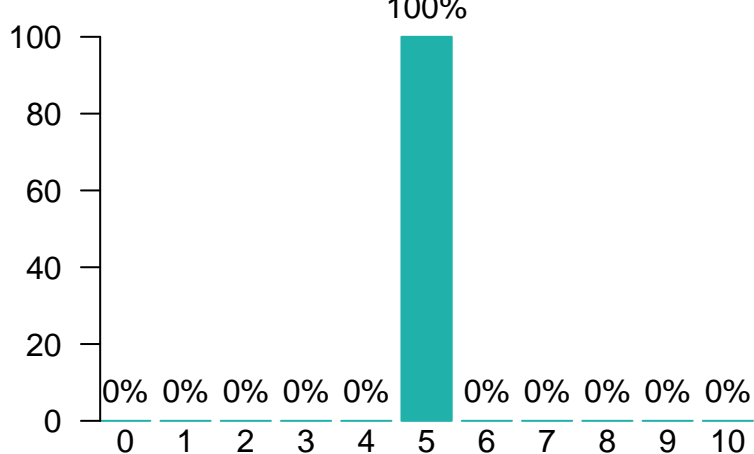
**La estancia influyó en encontrar empleo**

No hay datos



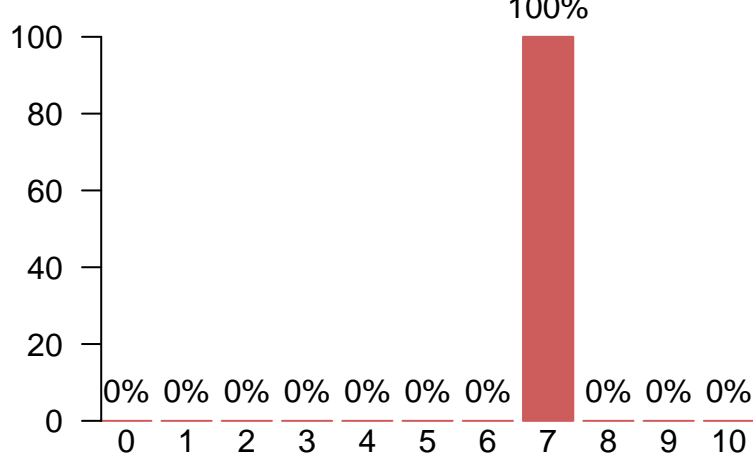
Satisfacción global con la titulación y con la UCM

**Satisfacción global con la titulación**



Media = 5.00 | Mediana = 5.00 | Desv. típ. = NA

**Satisfacción global con la UCM**



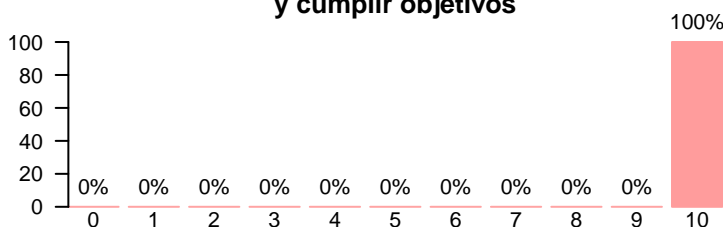
Media = 7.00 | Mediana = 7.00 | Desv. típ. = NA

Satisfacción global por características de la muestra

		Media		Mediana		Desviación típica	
		Titulación	UCM	Titulación	UCM	Titulación	UCM
Movilidad	No	5	7	5	7	-	-
Sexo	Mujer	5	7	5	7	-	-
Edad	Entre 25 y 34	5	7	5	7	-	-
Elección de la UCM	Otro	5	7	5	7	-	-

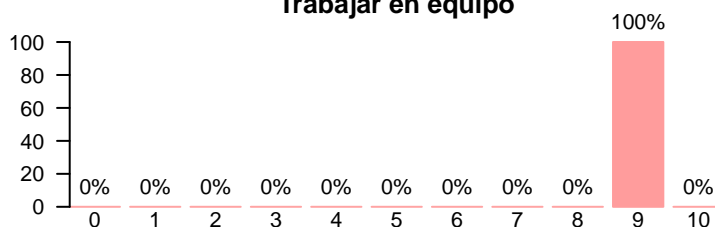
Competencias adquiridas durante los estudios

**Asumir responsabilidades y cumplir objetivos**



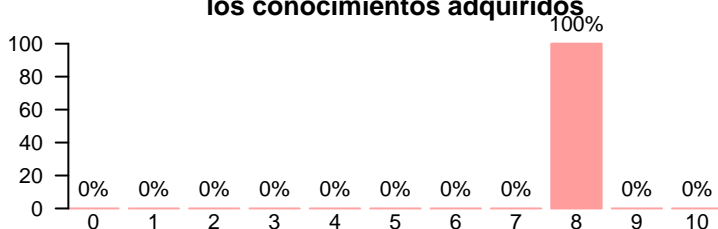
Media = 10.00 | Mediana = 10.00 | Desv. típ. = NA

**Trabajar en equipo**



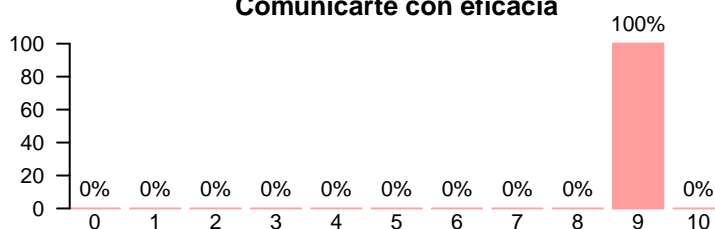
Media = 9.00 | Mediana = 9.00 | Desv. típ. = NA

**Resolver problemas aplicando los conocimientos adquiridos**



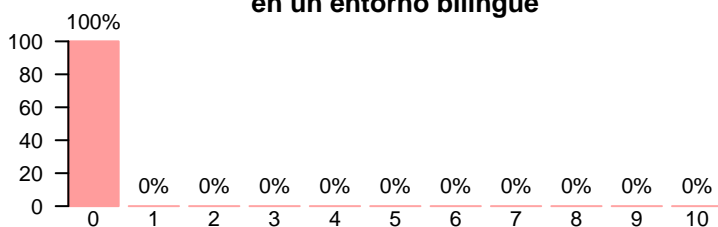
Media = 8.00 | Mediana = 8.00 | Desv. típ. = NA

**Comunicarte con eficacia**



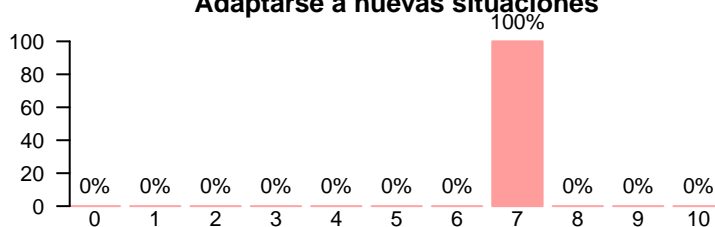
Media = 9.00 | Mediana = 9.00 | Desv. típ. = NA

**Comunicarte con eficacia en un entorno bilingüe**



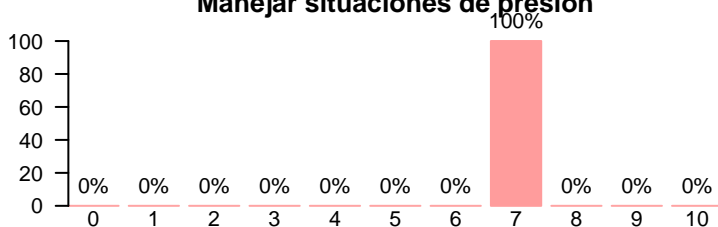
Media = 0.00 | Mediana = 0.00 | Desv. típ. = NA

**Adaptarse a nuevas situaciones**



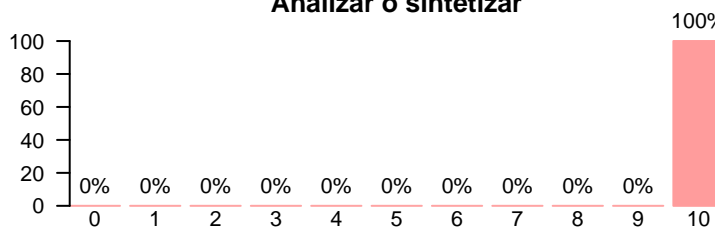
Media = 7.00 | Mediana = 7.00 | Desv. típ. = NA

**Manejar situaciones de presión**



Media = 7.00 | Mediana = 7.00 | Desv. típ. = NA

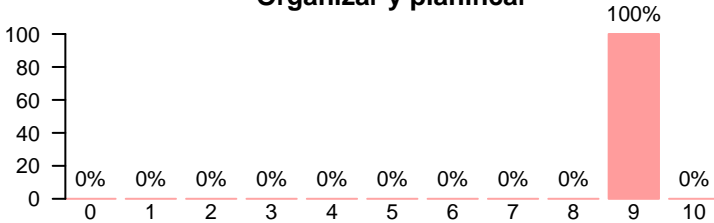
**Analizar o sintetizar**



Media = 10.00 | Mediana = 10.00 | Desv. típ. = NA

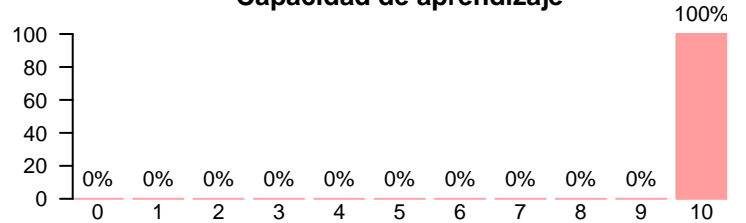
Competencias adquiridas durante los estudios

**Organizar y planificar**



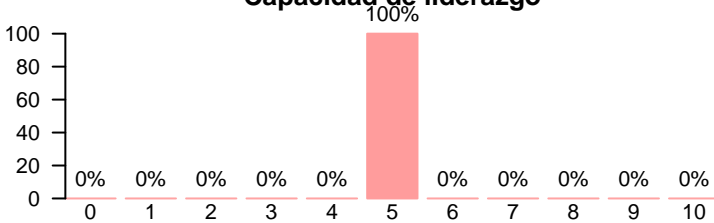
Media = 9.00 | Mediana = 9.00 | Desv. típ. = NA

**Capacidad de aprendizaje**



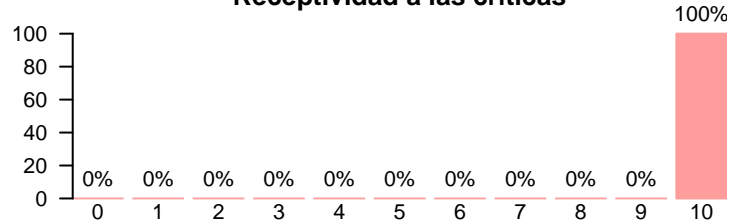
Media = 10.00 | Mediana = 10.00 | Desv. típ. = NA

**Capacidad de liderazgo**



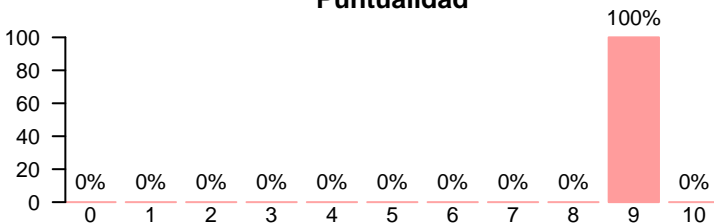
Media = 5.00 | Mediana = 5.00 | Desv. típ. = NA

**Receptividad a las críticas**



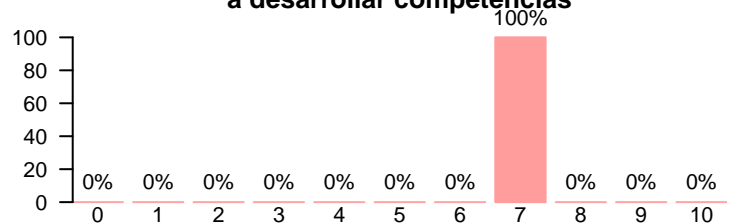
Media = 10.00 | Mediana = 10.00 | Desv. típ. = NA

**Puntualidad**



Media = 9.00 | Mediana = 9.00 | Desv. típ. = NA

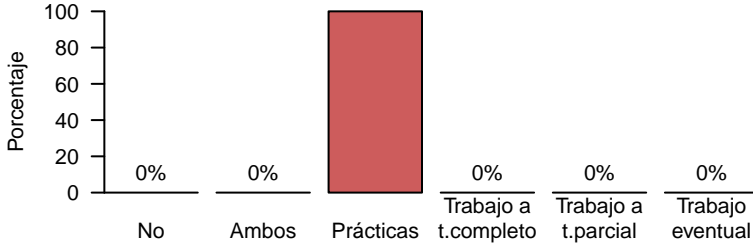
**La titulación ha contribuido a desarrollar competencias**



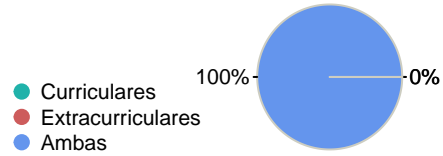
Media = 7.00 | Mediana = 7.00 | Desv. típ. = NA

Prácticas externas

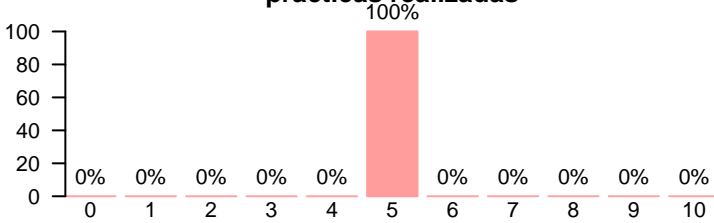
**Ha realizado prácticas o trabajos durante los estudios**



**Tipo de prácticas**

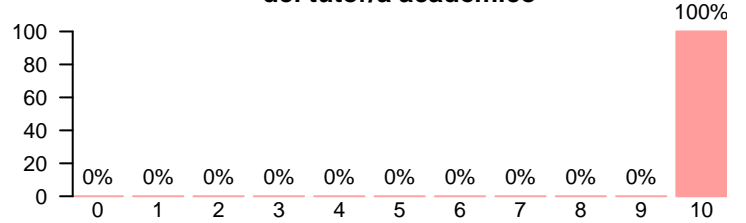


**Valor formativo de las prácticas realizadas**



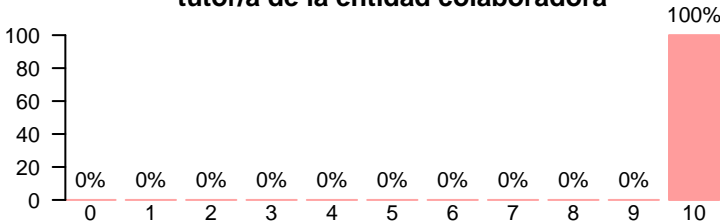
Media = 5.00 | Mediana = 5.00 | Desv. típ. = NA

**Atención recibida por parte del tutor/a académico**



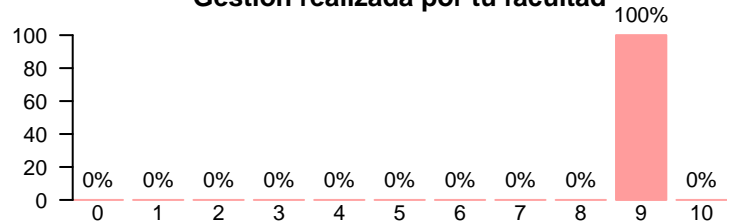
Media = 10.00 | Mediana = 10.00 | Desv. típ. = NA

**Atención recibida por parte del tutor/a de la entidad colaboradora**



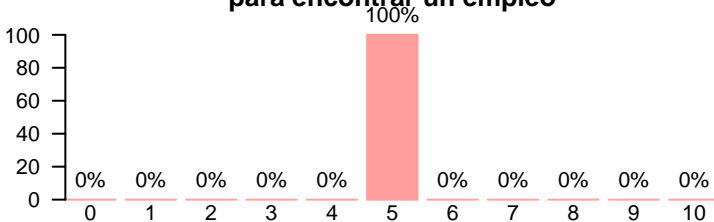
Media = 10.00 | Mediana = 10.00 | Desv. típ. = NA

**Gestión realizada por tu facultad**



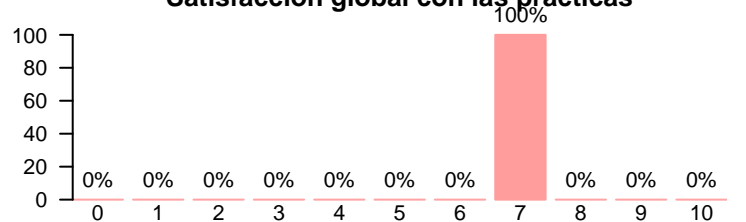
Media = 9.00 | Mediana = 9.00 | Desv. típ. = NA

**Utilidad de la práctica realizada para encontrar un empleo**



Media = 5.00 | Mediana = 5.00 | Desv. típ. = NA

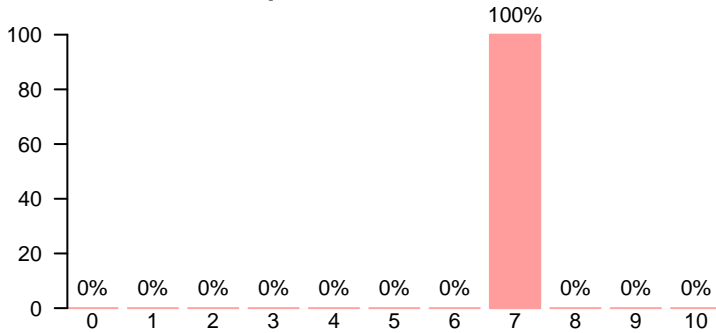
**Satisfacción global con las prácticas**



Media = 7.00 | Mediana = 7.00 | Desv. típ. = NA

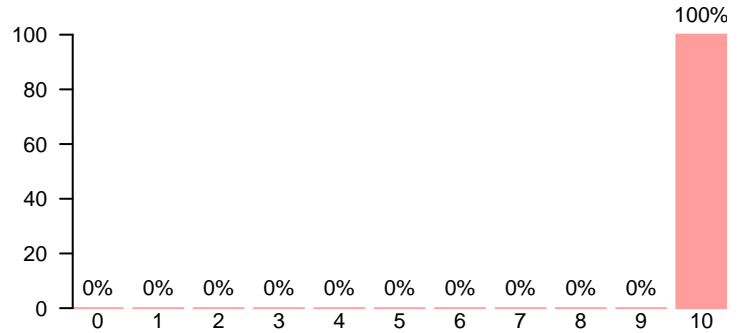
Prácticas externas

**Valor formativo de las prácticas realizadas**



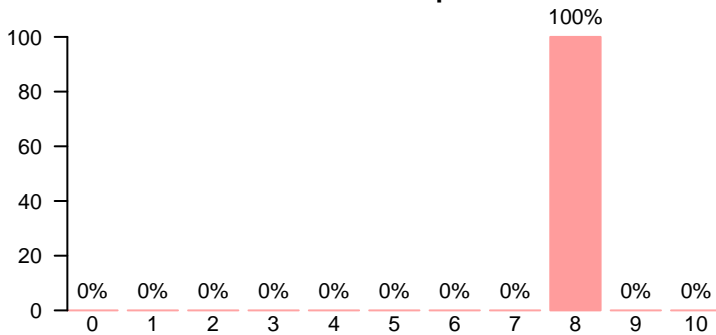
Media = 7.00 | Mediana = 7.00 | Desv. típ. = NA

**Atención recibida por parte del tutor/a colaboradora**



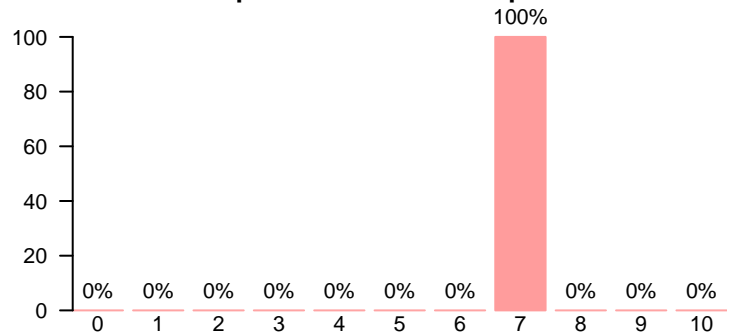
Media = 10.00 | Mediana = 10.00 | Desv. típ. = NA

**Gestión realizada por el COIE**



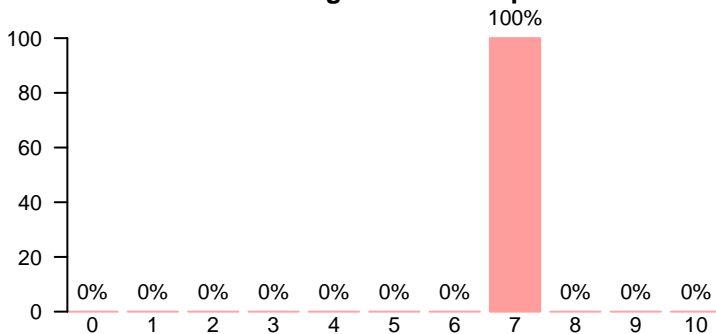
Media = 8.00 | Mediana = 8.00 | Desv. típ. = NA

**Utilidad de la práctica realizada para encontrar un empleo**



Media = 7.00 | Mediana = 7.00 | Desv. típ. = NA

**Satisfacción global con las prácticas**



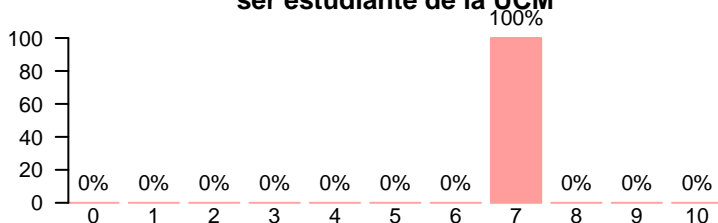
Media = 7.00 | Mediana = 7.00 | Desv. típ. = NA

**Relación de las prácticas con la titulación**

No hay datos

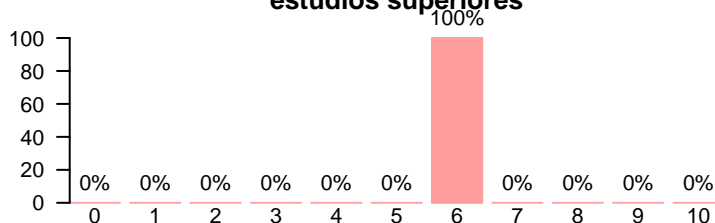
Compromiso

**Se siente orgulloso/a de ser estudiante de la UCM**



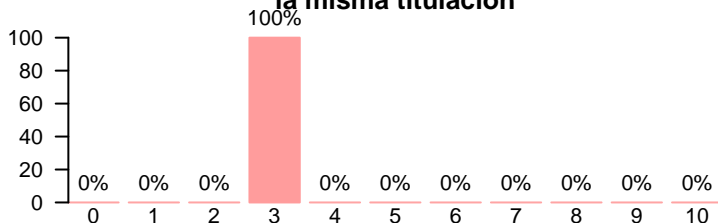
Media = 7.00 | Mediana = 7.00 | Desv. típ. = NA

**Volvería a realizar estudios superiores**



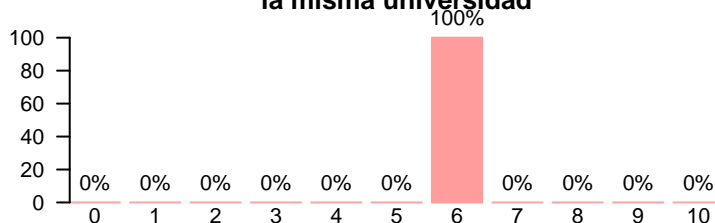
Media = 6.00 | Mediana = 6.00 | Desv. típ. = NA

**Volvería a elegir la misma titulación**



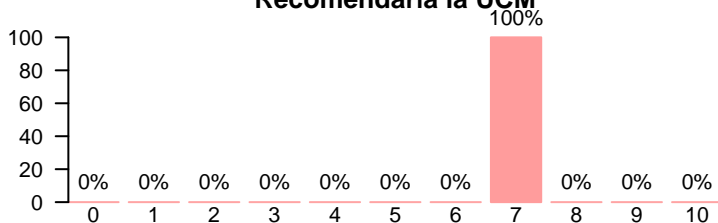
Media = 3.00 | Mediana = 3.00 | Desv. típ. = NA

**Volvería a elegir la misma universidad**



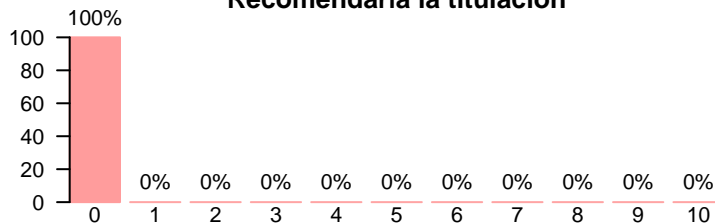
Media = 6.00 | Mediana = 6.00 | Desv. típ. = NA

**Recomendaría la UCM**



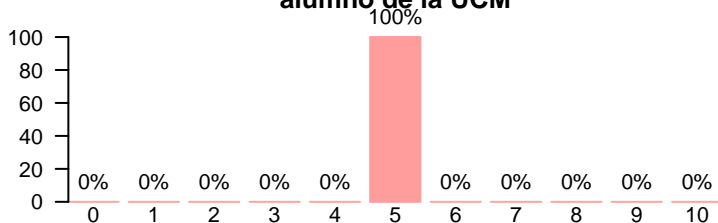
Media = 7.00 | Mediana = 7.00 | Desv. típ. = NA

**Recomendaría la titulación**



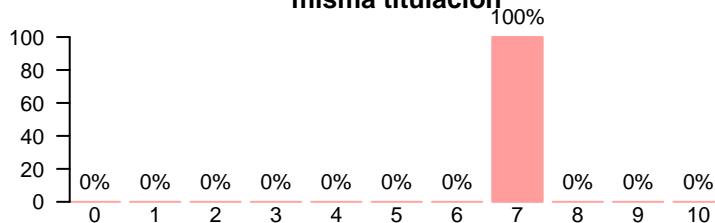
Media = 0.00 | Mediana = 0.00 | Desv. típ. = NA

**Habría seguido siendo alumno de la UCM**



Media = 5.00 | Mediana = 5.00 | Desv. típ. = NA

**Habría elegido la misma titulación**



Media = 7.00 | Mediana = 7.00 | Desv. típ. = NA

### Compromiso

