



OFICINA para la CALIDAD

Vicerrectorado de Calidad

UNIVERSIDAD COMPLUTENSE DE MADRID



# INFORME DE LAS ENCUESTAS DE SATISFACCIÓN A EGRESADOS DE DOCTORADO

CURSO/S: 2024-25

CENTRO: FACULTAD DE CIENCIAS QUÍMICAS

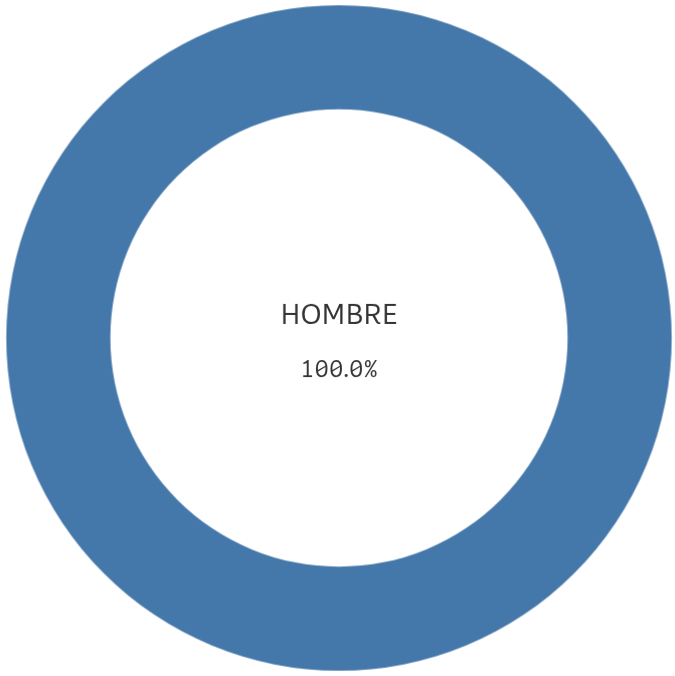
TITULACIÓN: DOF. QUÍMICA ORGÁNICA

Fecha de generación: 03/09/2025

# Doctorado Egresados: Características de de la muestra I

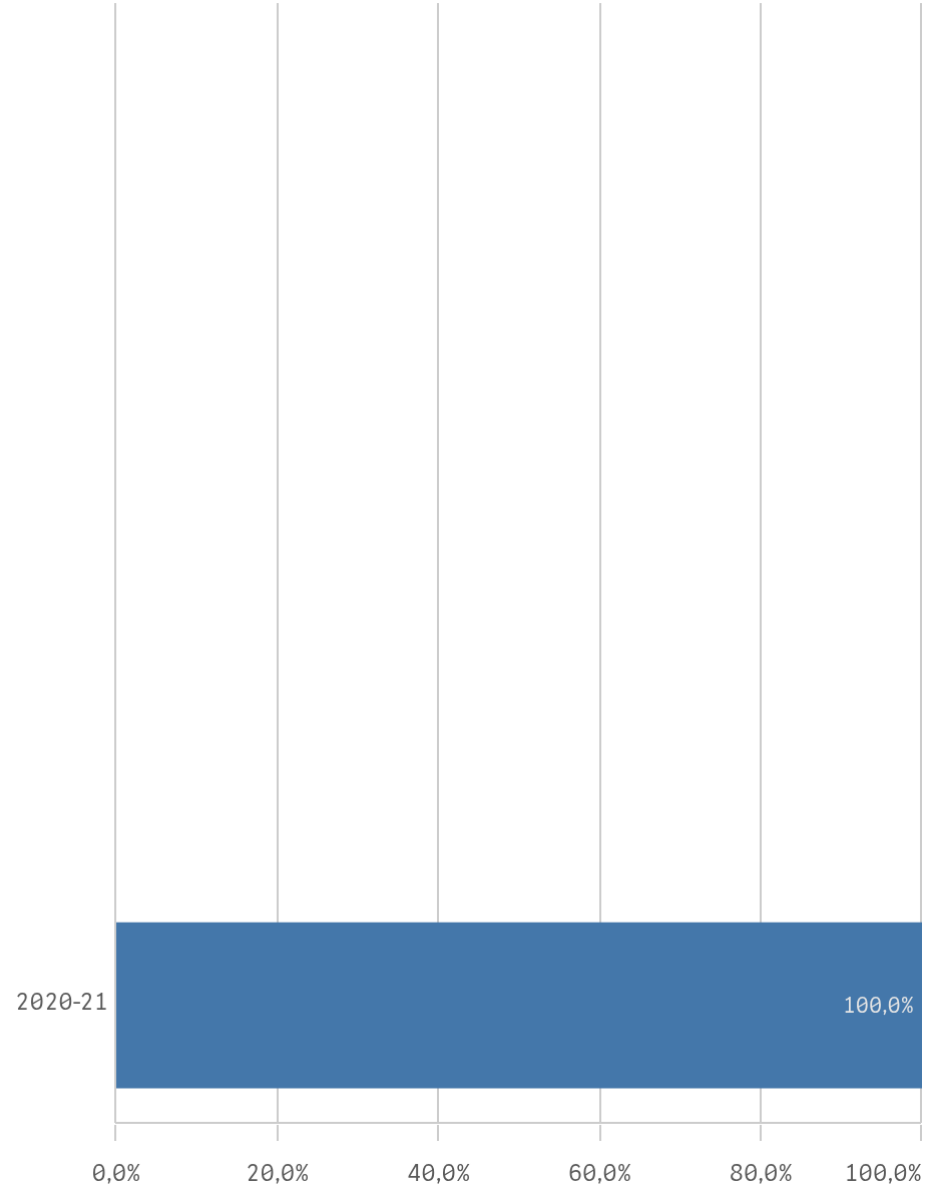
**Población N**                      **% Participación**                      **Participación n**  
7    14,3%    1

**Género**



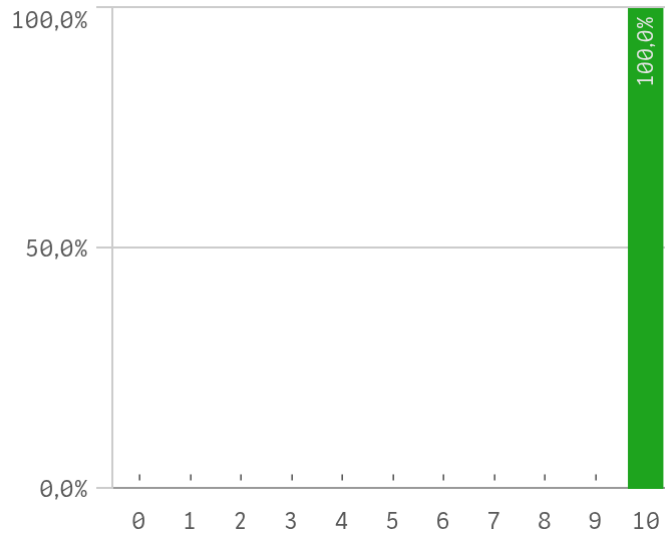
■ HOMBRE

## Curso de Inicio de los estudios de doctorado

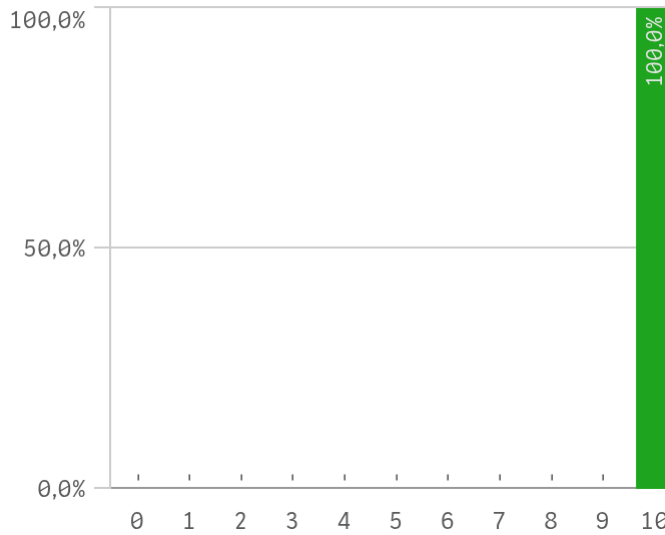


# Doctorado Egresados: Programa de doctorado I

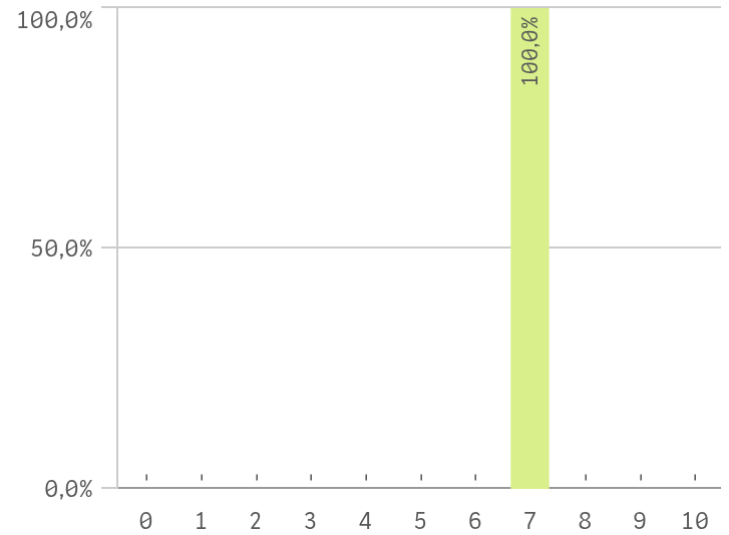
**Complementos de formación**



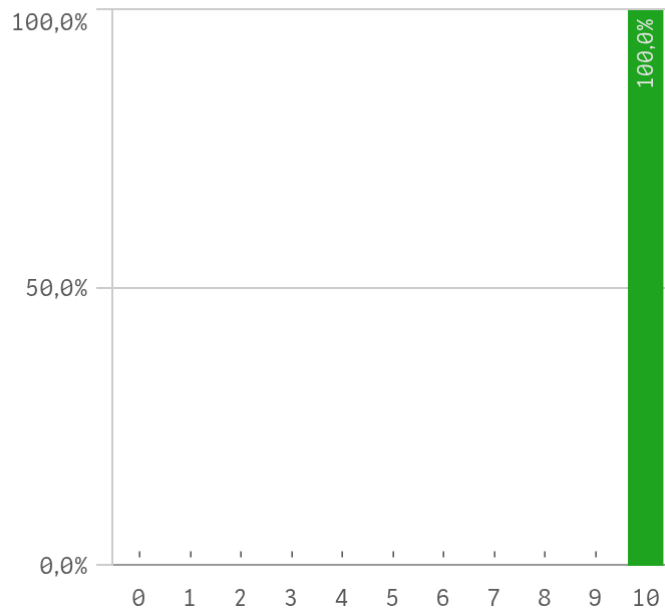
**Criterios de admisión**



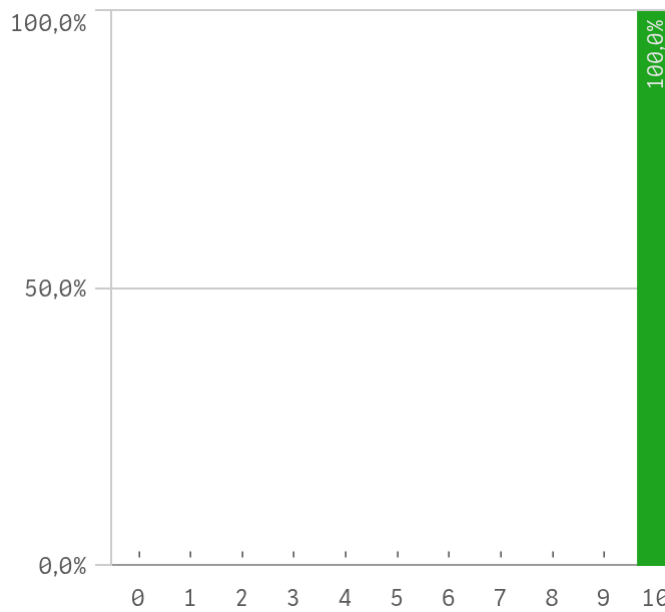
**Activ. formativas para la Investigación**



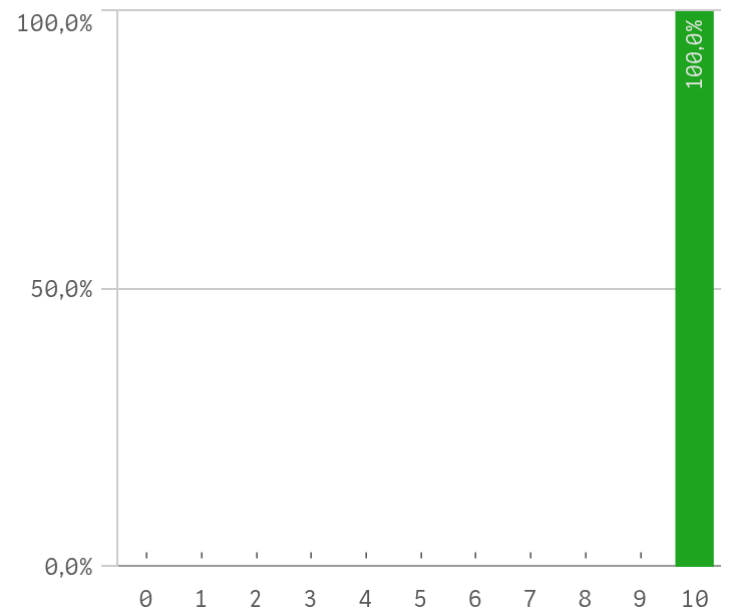
**Perfil del profesorado de las activ. formativas**



**Control de las activ. formativas**

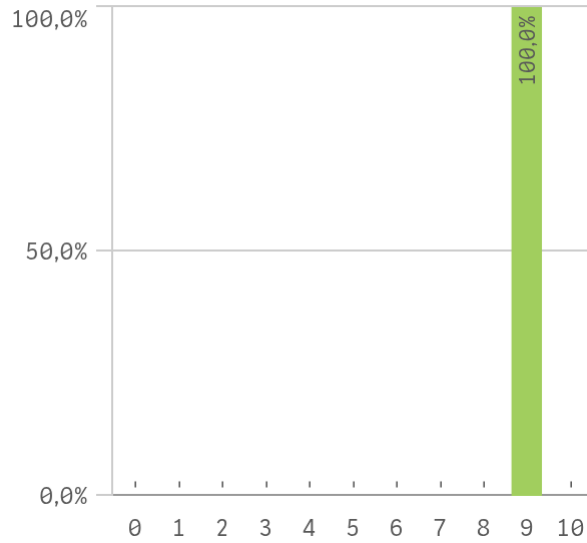


**Tutor/director de las activ. de formación**

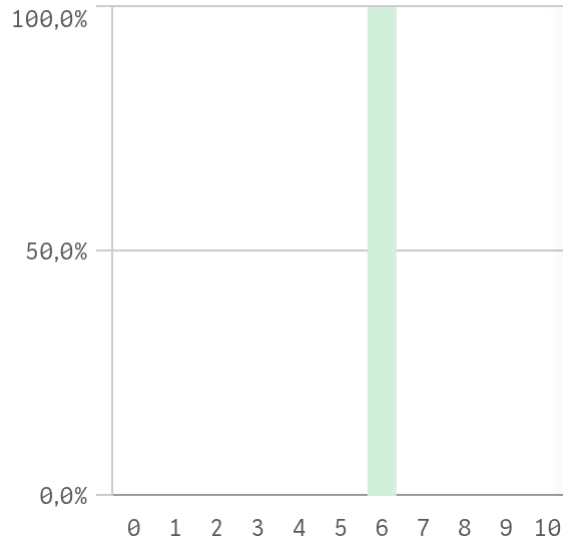


# Doctorado Egresados: Programa de doctorado II

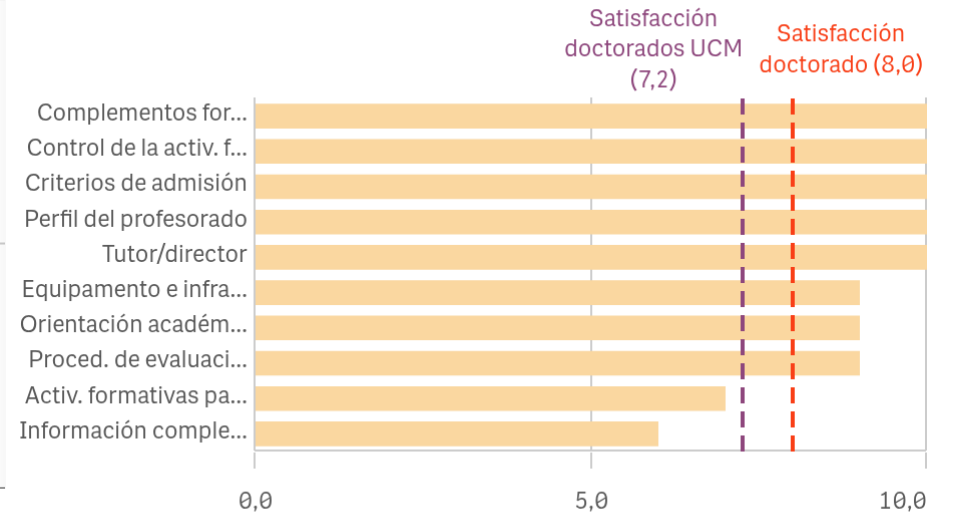
Evaluación anual de actividades y plan de...



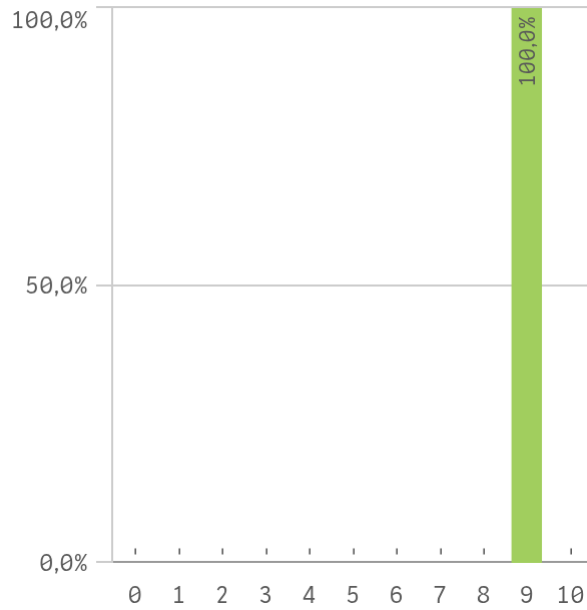
Información del programa de doctorado



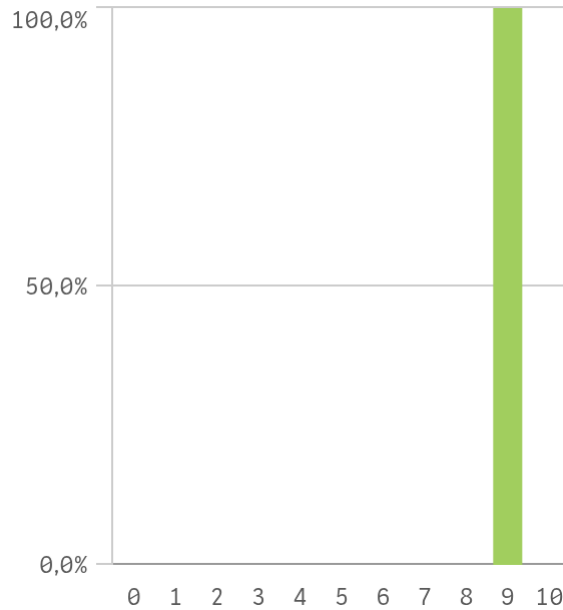
Fortalezas y debilidades



Equipamiento e Infraestructuras



Orientacion académica

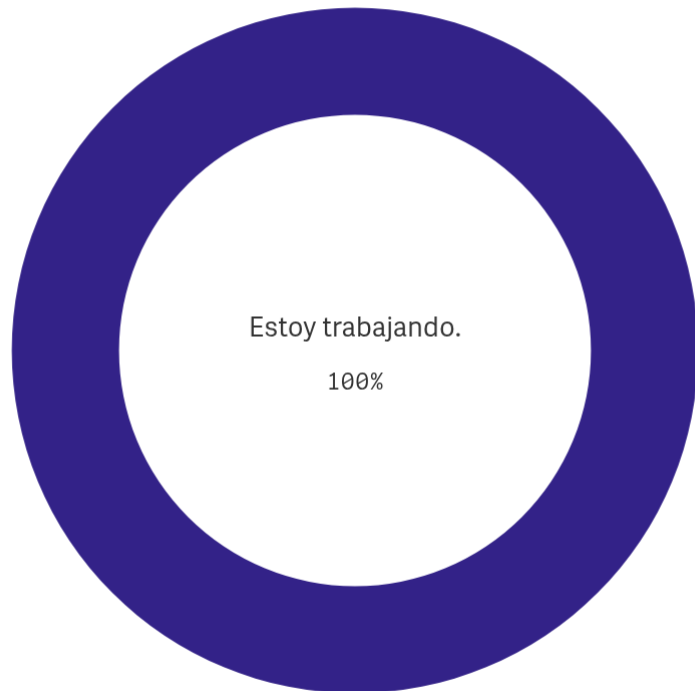


"Satisfacción doctorados UCM" SOLO se calcula con los "Cursos Académicos" seleccionados, siendo el umbral de las Fortalezas/Debilidades

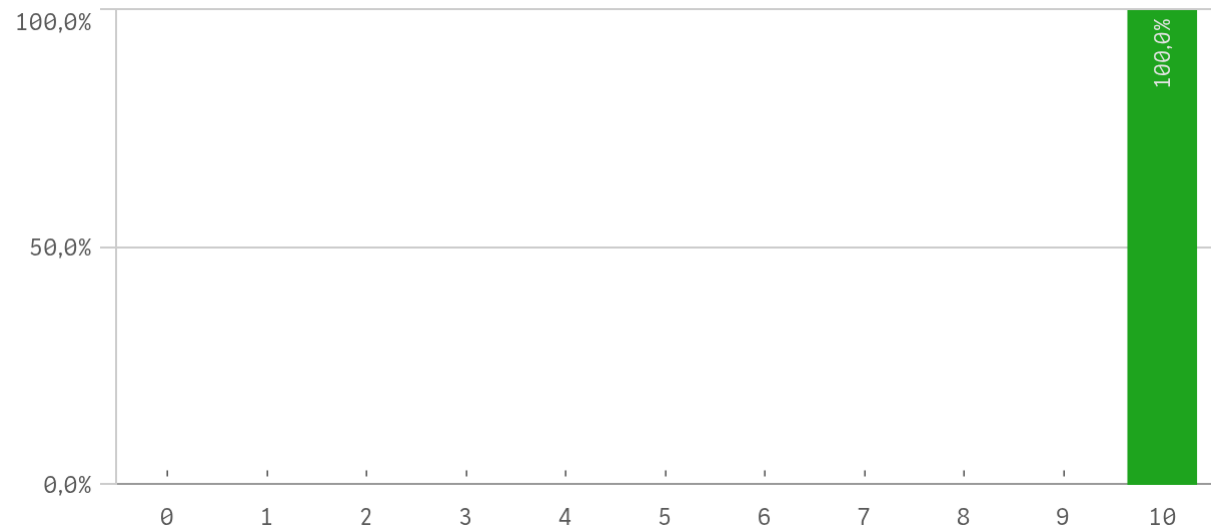
Programa de doctorado	Q	Media	Desv. típica	Mediana	Moda
Complementos formativos		10,0	-	10,0	10,0
Control de la activ. formativa		10,0	-	10,0	10,0
Criterios de admisión		10,0	-	10,0	10,0
Perfil del profesorado		10,0	-	10,0	10,0
Tutor/director		10,0	-	10,0	10,0
Equipamento e infraestructuras		9,0	-	9,0	9,0
Orientación académica		9,0	-	9,0	9,0
Proced. de evaluación anual		9,0	-	9,0	9,0
Activ. formativas para el investigador		7,0	-	7,0	7,0
Información completa y accesible		6,0	-	6,0	6,0

# Doctorado Egresados: Situación Laboral

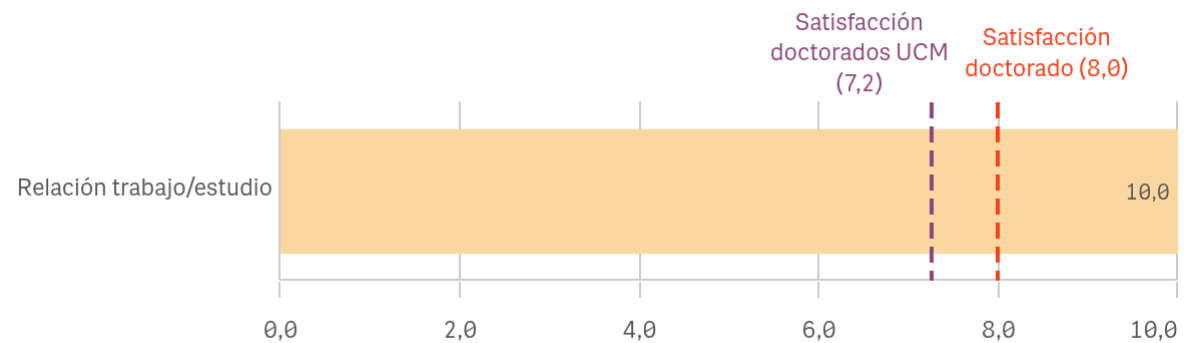
## Situación laboral actual



## Relación trabajo/estudios de doctorado



## Fortalezas y debilidades

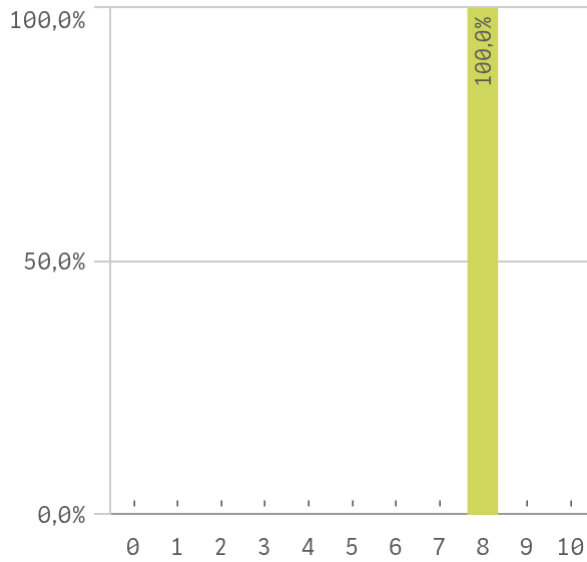


"Satisfacción doctorados UCM" SOLO se calcula con los "Cursos Académicos" seleccionados, siendo el umbral de las Fortalezas/Debilidades

Relación trabajo/estudios doc.	Q	Media	Desv. típica	Mediana	Moda
Relación trabajo/estudio		10,0	-	10,0	10,0

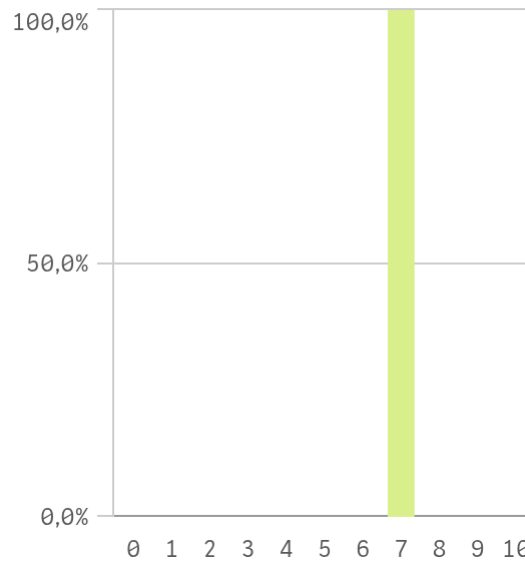
# Doctorado Egresados: Satisfacción

## Satisfacción con el programa de doctorado

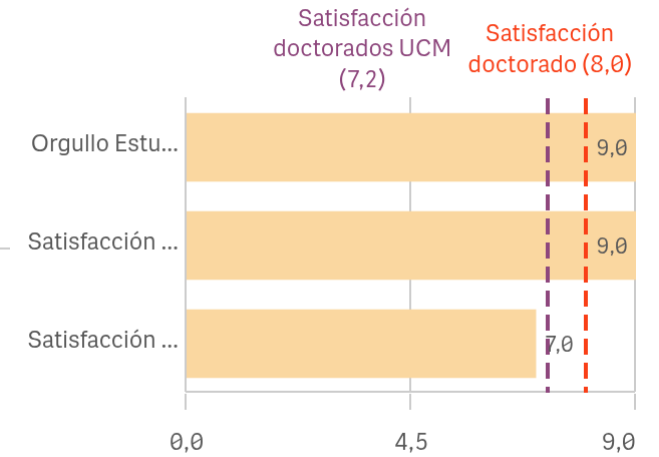


**Media**  
8,0  
**Desv. típica**  
-  
**Mediana**  
8,0  
**Moda**  
8,0

## Satisfacción global de la UCM

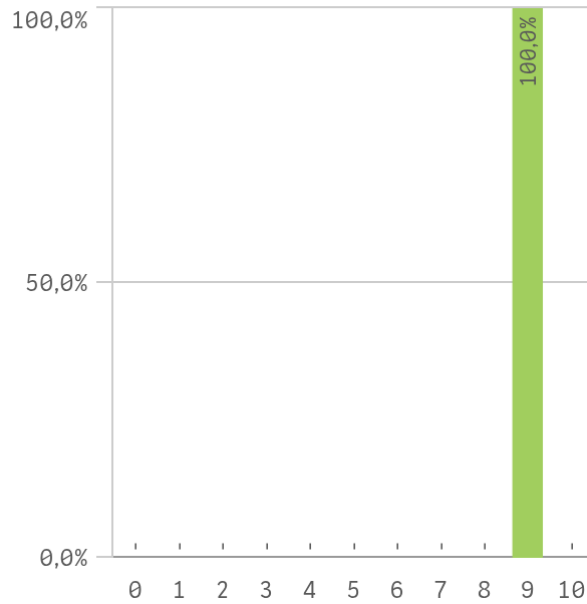


## Fortalezas y debilidades

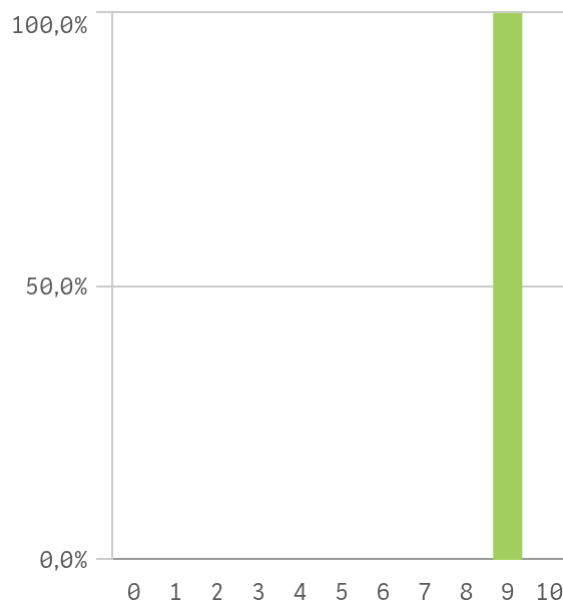


"Satisfacción doctorados UCM" SOLO se calcula con los "Cursos Académicos" seleccionados, siendo el umbral de

## Orgullo estudiante de la UCM



## Satisfacción con la formación



Satisfacción	Q	Media	Desv. típica	Medi...	Moda
Orgullo Estudiante UCM		9,0	-	9,0	9,0
Satisfacción formación		9,0	-	9,0	9,0
Satisfacción UCM		7,0	-	7,0	7,0

# Doctorado Egresados: Compromiso I

## Repetir estudios superiores (fidelidad)

The chart is not displayed because it contains only undefined values.

## Repetir la misma titulación (fidelidad)

The chart is not displayed because it contains only undefined values.

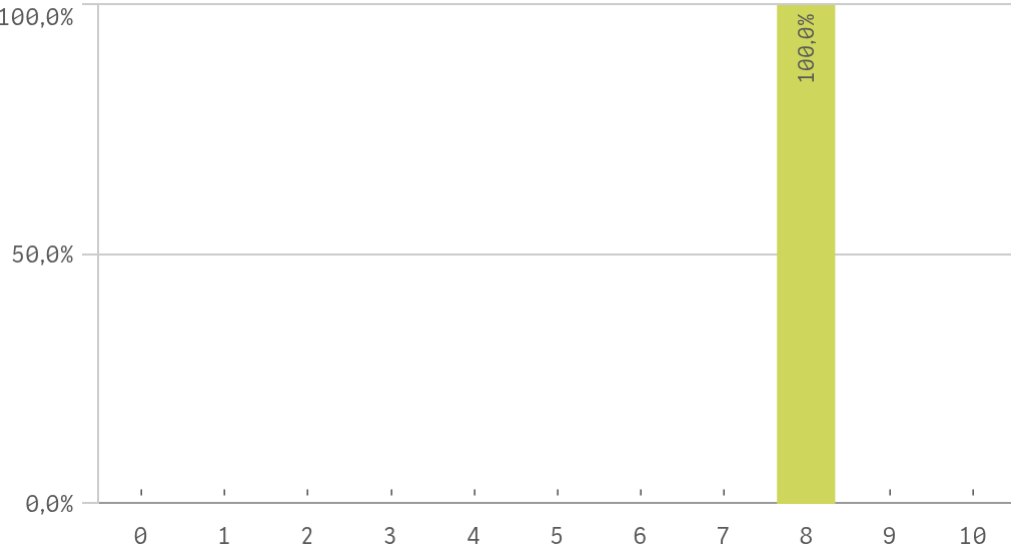
## Repetir la misma universidad (fidelidad)

The chart is not displayed because it contains only undefined values.

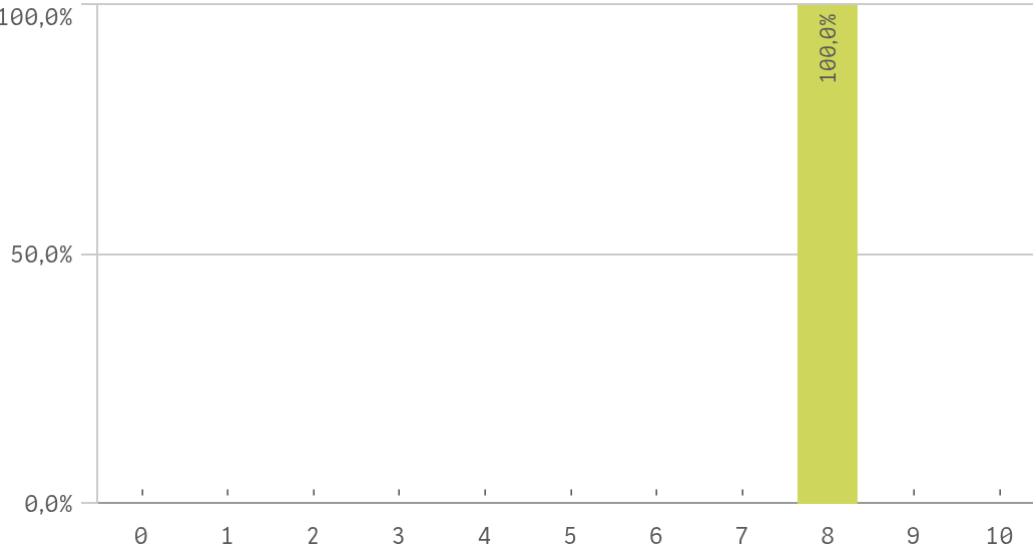
Compromiso	Q	Media	Desv. típica	Medi...	Moda
Recomendar el programa de doctorado		8,0	-	8,0	8,0
Recomendar la UCM		8,0	-	8,0	8,0
Seguir en el doctorado		8,0	-	8,0	8,0
Seguir en la universidad		8,0	-	8,0	8,0
Repetir estudios superiores		-	-	-	-
Repetir la misma titulación		-	-	-	-
Repetir la misma universidad		-	-	-	-

# Doctorado Egresados: Compromiso II

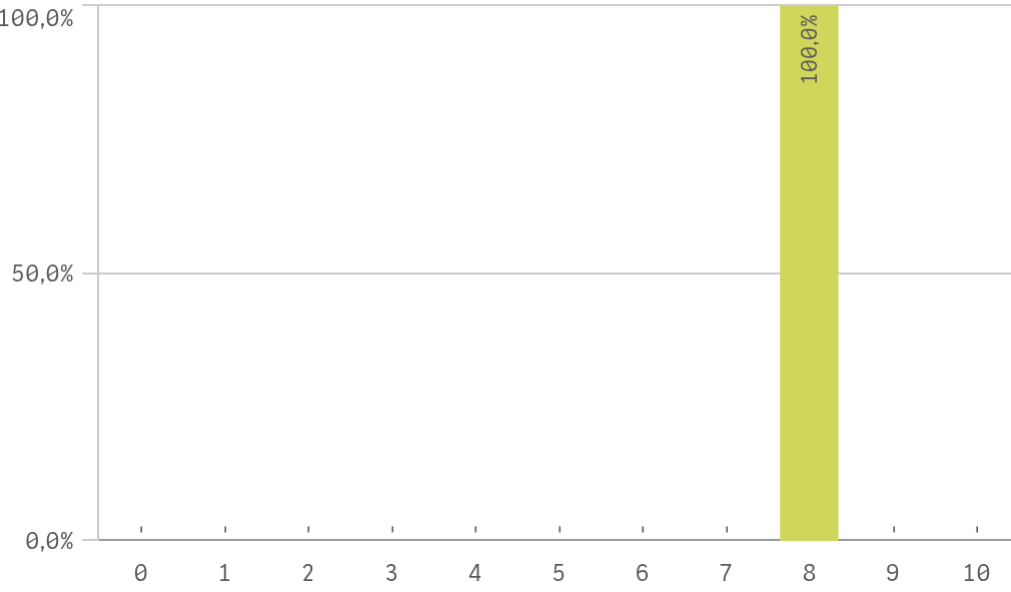
Recomendar el programa de doctorado (preinscripción)



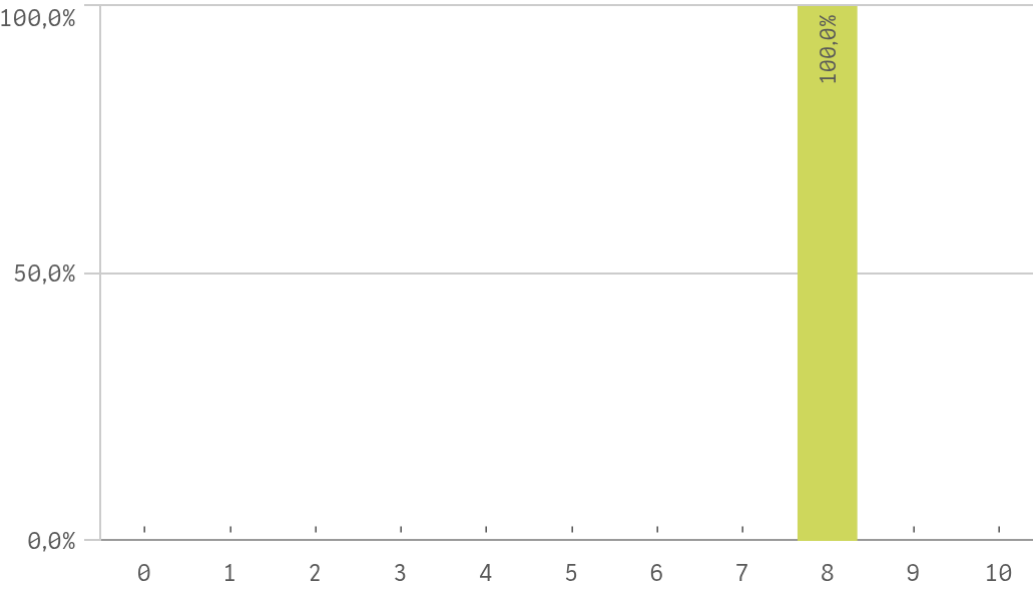
Recomendar la UCM (preinscripción)



Seguir en el doctorado (vinculación)



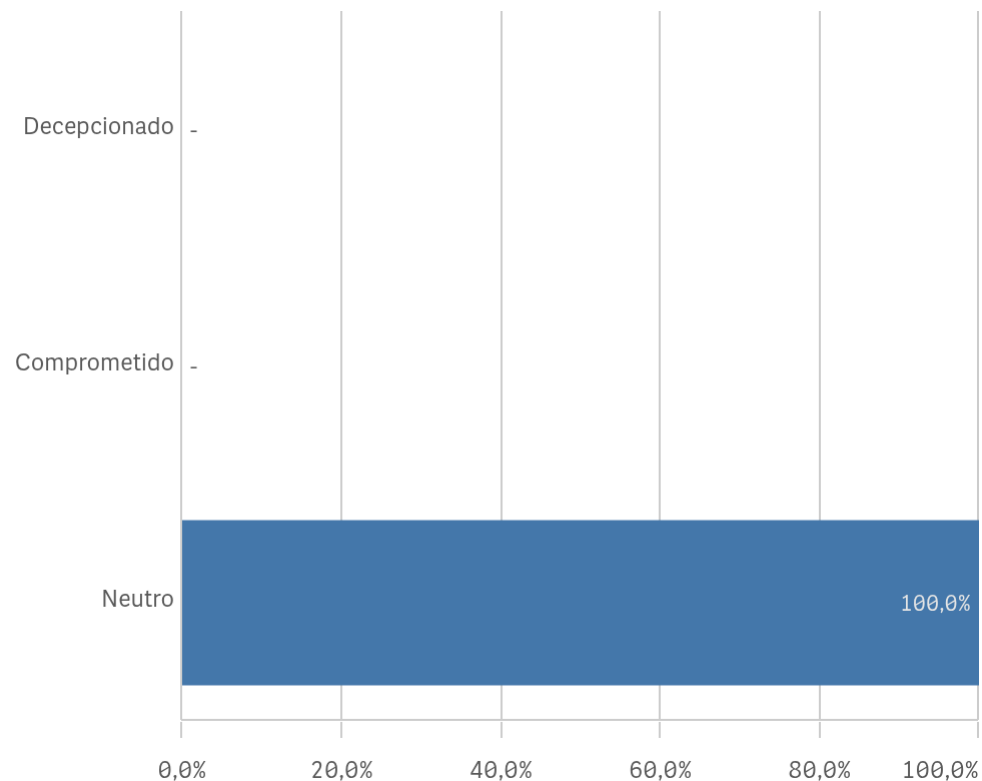
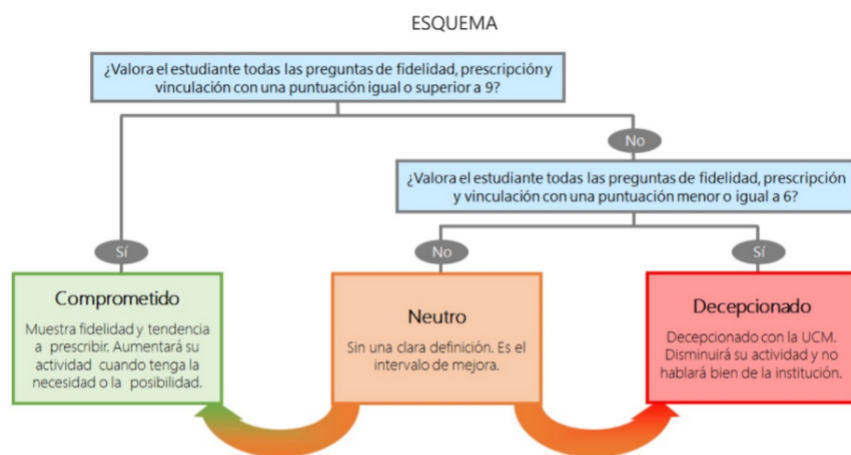
Seguir en la universidad (vinculación)



# Doctorado Egresados: Compromiso perfil del encuestado

Construcción y significado del valor "compromiso":

- \* Egresado comprometido: valora con 9 o más puntos todas las preguntas de fidelidad, prescripción y vinculación.
- \* Egresado neutro: la puntuación que otorga a todas las preguntas de fidelidad, prescripción y vinculación están entre 6 y 9.
- \* Egresado decepcionado: valora con 6 o menos puntos todas las preguntas de fidelidad, prescripción y vinculación.



## Doctorado Egresados: Tabla resumen

Programa de doctorado	Q	Media
Complementos formativos		10,0
Control de la activ. formativa		10,0
Criterios de admisión		10,0
Perfil del profesorado		10,0
Tutor/director		10,0
Equipamiento e infraestructuras		9,0
Orientación académica		9,0
Proced. de evaluación anual		9,0
Activ. formativas para el investigador		7,0
Información completa y accesible		6,0

Relación trabajo/estudios doc.	Q	Media
Relación trabajo/estudio		10,0

Satisfacción	Q	Media
Orgullo Estudiante UCM		9,0
Satisfacción formación		9,0
Satisfacción UCM		7,0

Compromiso	Q	Media
Recomendar el programa de doctorado		8,0
Recomendar la UCM		8,0
Seguir en el doctorado		8,0
Seguir en la universidad		8,0
Repetir estudios superiores		-
Repetir la misma titulación		-
Repetir la misma universidad		-