



UNIVERSIDAD  
COMPLUTENSE  
MADRID

Vicerrectorado de Calidad

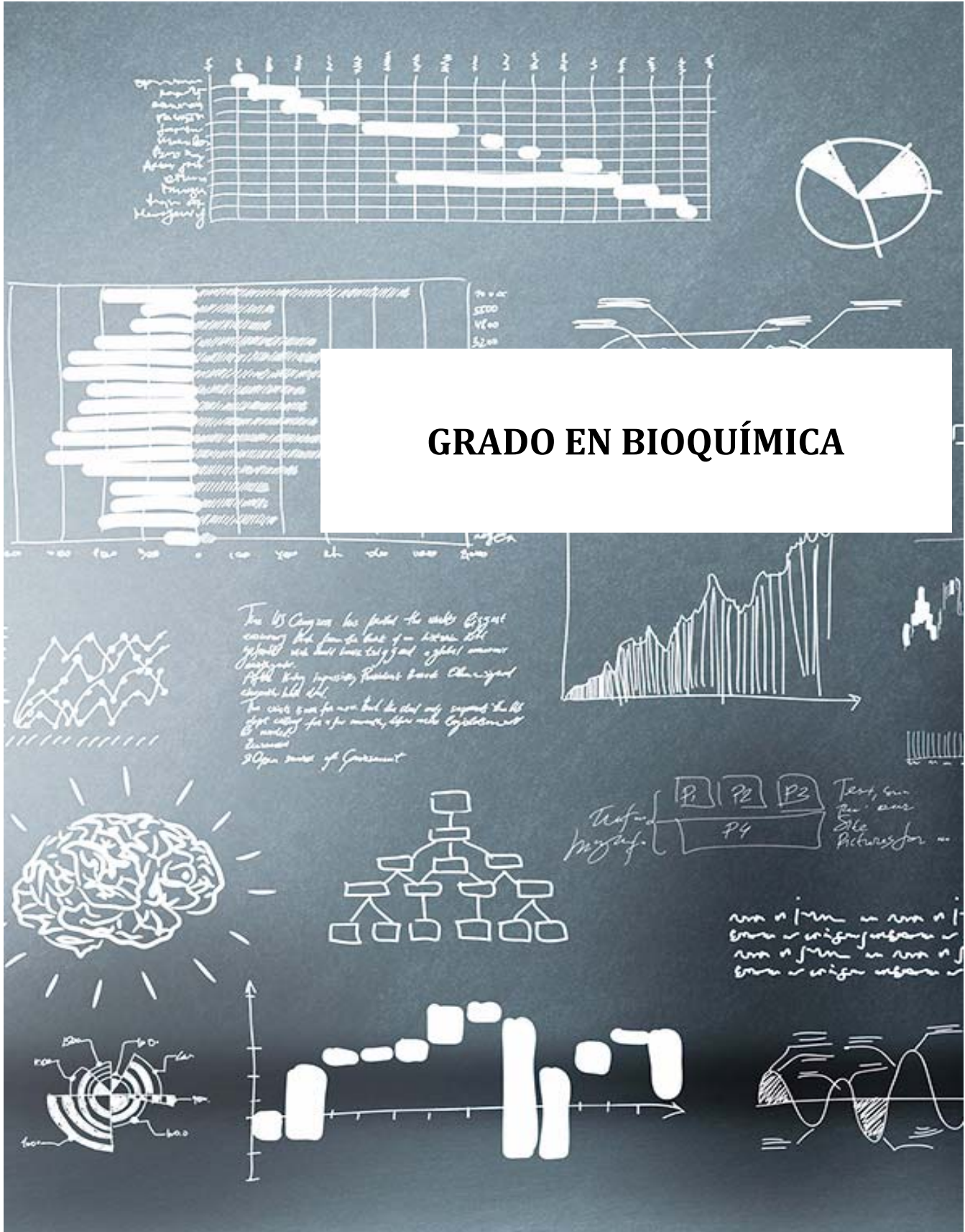
# Encuestas de Inserción laboral UCM

Curso 2015-2016

Informe de la encuesta de inserción laboral  
a egresados de grado curso 2013-2014

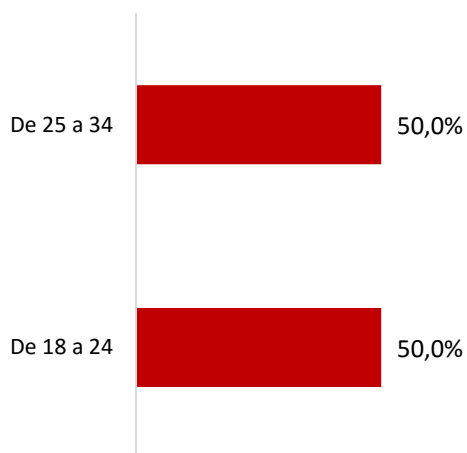
Nivel  
Titulación

## GRADO EN BIOQUÍMICA

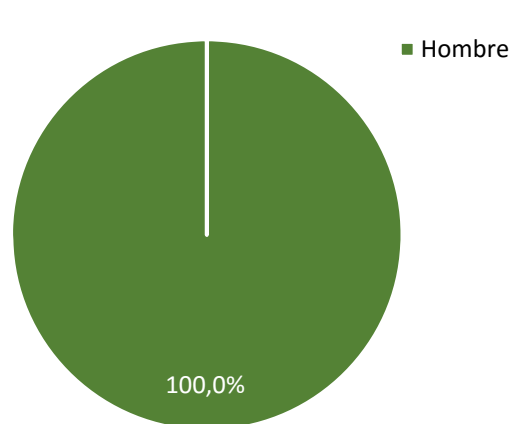


## Distribución de la muestra

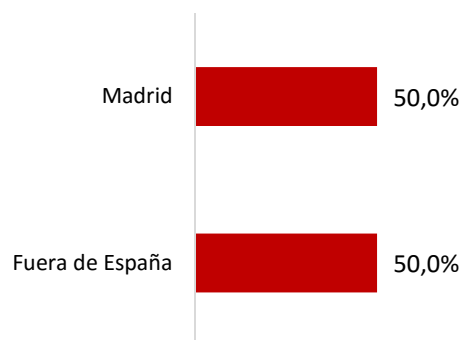
**Edad (%)** n= 2



**Sexo (%)** n= 2



**Lugar de residencia (%)** n=2



**Tiempo transcurridos en finalizar la titulación (%)** n= 2



**Está realizando estudios de postgrado (%)** n= 2

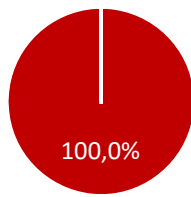


**Motivos por los que eligió la UCM para cursar su postgrado (%)** (sólo para los que están estudiando su postgrado en la UCM) n= 1



# Trabajo y prácticas durante el grado

Estancia en el extranjero (%) n= 2




Papel que desempeñó la estancia en el extranjero en tus posibilidades de encontrar empleo (Media)

Valoraciones de 0 a 10


n=

0,0

Trabajo o prácticas durante la titulación (%) n= 2



Acceso a las prácticas curriculares (%) n= 1



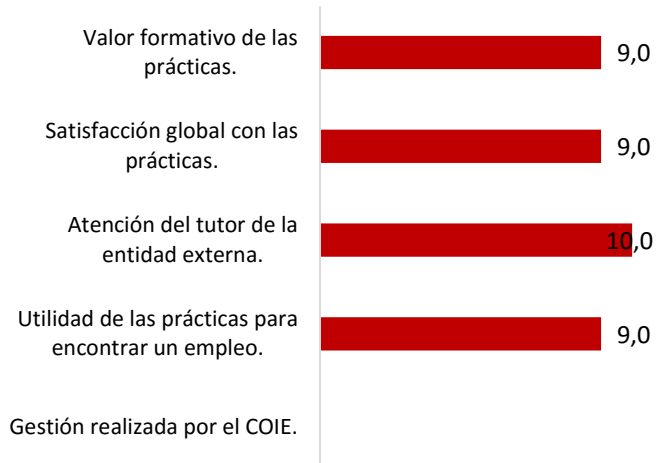
Valoración prácticas curriculares meses

(Media) Valoraciones de 0 a 10



Valoración prácticas extracurriculares

(Media) Valoraciones de 0 a 10



Relación del trabajo con su carrera (%)

n=

■ Total general

Conoces el COIE (%) n= 2

Inscrito en el COIE durante la titulación (%) n=



■ No

■ Total general

Servicios del COIE utilizados (%) n=

El COIE ha contribuido en su búsqueda de empleo (%)

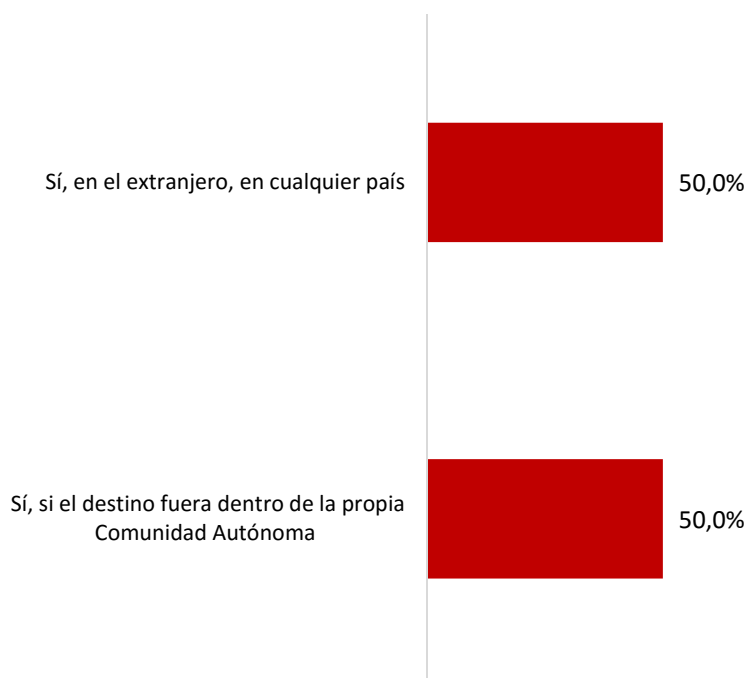
n=

0,0

Total general #N/A

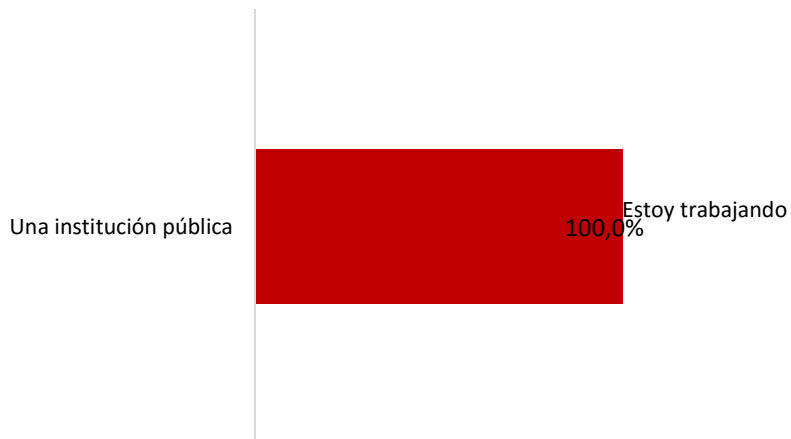
## Situación laboral y preferencias de empleo

¿Estaría dispuesto a cambiar de residencia por un empleo? (%) n= 2




### Lugar en el que preferiría desarrollar su carrera

n= 2



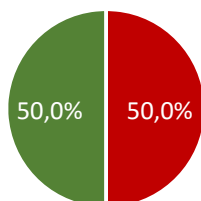
### Situación laboral (%)

n= 2



### Necesitaría más formación (%)

n= 2




■ No ■ Sí

## Sujetos que no trabajan pero han trabajado después de finalizar los estudios y están buscando empleo

### Dificultades a la hora de encontrar un empleo (%)

n=



### Tiempo que lleva buscando trabajo (Media) (Meses)

n=

0

### Posibilidades de encontrar un empleo en los próximos 6 meses (Media) Valoraciones de 0 a 10

n=

0,0

# Sujetos que nunca han trabajado y están buscando empleo

## Dificultades a la hora de encontrar un empleo (%)

n= 1

No encuentro ofertas adecuadas a mi cualificación

No encuentro condiciones adecuadas (salario, tiempo...)

Otras



## Tiempo que lleva buscando trabajo (Media) (Meses)

n=

0

## Posibilidades de encontrar un empleo en los próximos 6 meses (Media) Valoraciones de 0 a 10

n=

0,0

## Ha participado en algún proceso de selección (%)

n=

■ Total...

## En el proceso/procesos de selección que participó, ¿fue seleccionado? (%)

n=

■ Total...

## La oferta del proceso/procesos en el que participó se relacionaba con tu cualificación (%)

n=

■ Total general

## La oferta del proceso/procesos en el que participó estaba bien renumerada (%)

n=

■ Total general

## Ha sido convocado a algún proceso de selección (%)

n=

■ Total general

## La oferta del proceso al que fue convocado no se relacionaba con tu cualificación (%)

n=

■ Total...

## La oferta del proceso al que fue convocado no estaba bien renumerada (%)

n=

■ Total...

## Sujetos que no están trabajando y no buscan empleo

### Por qué no buscas empleo (%)

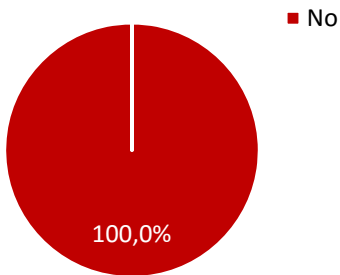
n=

Total general #N/A

## Sujetos que están trabajando en la actualidad

### Está buscando trabajo (%)

n= 2



### Por qué busca nuevo trabajo (%)

n=

Total general #N/A

## Sujetos que trabajan o han trabajado

### Tiempo que tardó en encontrar su primer empleo después del título

(Media) (Meses)

n= 2

3

### Tiempo que lleva trabajando en su empleo actual o que estuvo en su último empleo

(Media) (Meses)

n= 2

23

### Como accedió a su primer empleo después del título (%)

n=2

Envío espontáneo de CV (postal o email)

50,0%

Otro

50,0%

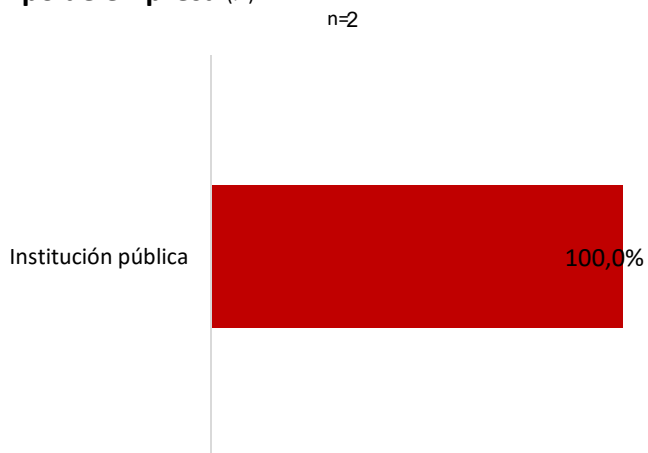
**Tipo de contrato actual (o del último trabajo) (%)**



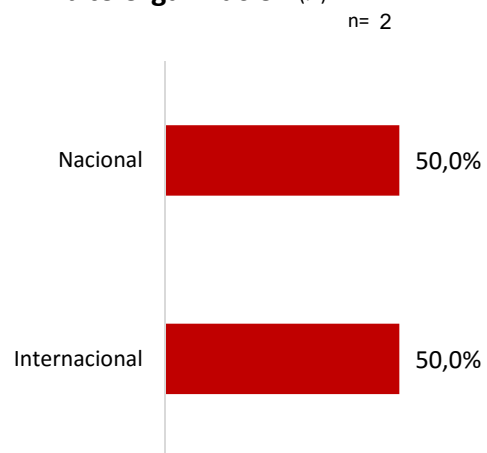
**Jornada actual (o del último trabajo) (%)**



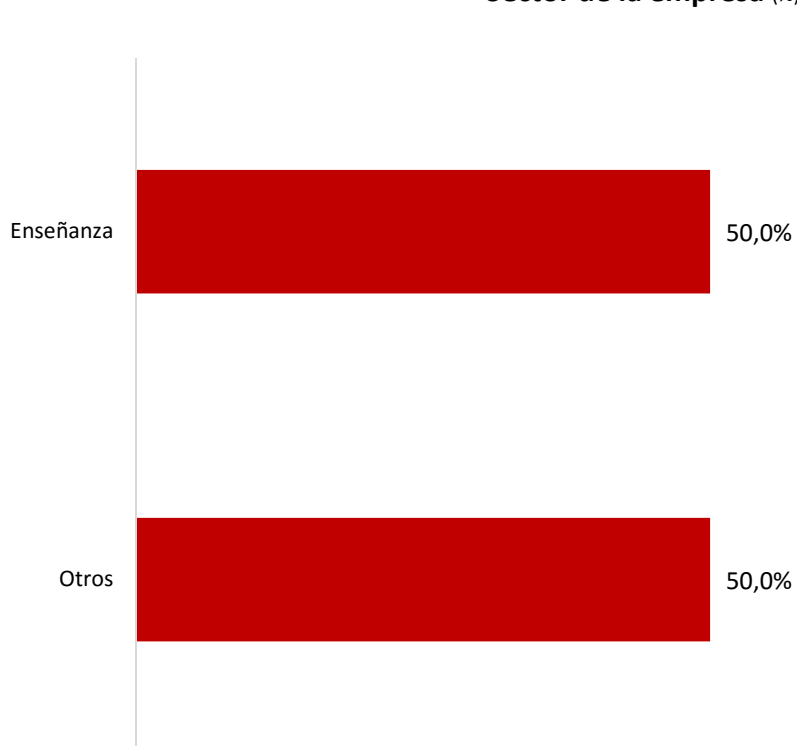
**Tipo de empresa (%)**



**Ámbito organización (%)**

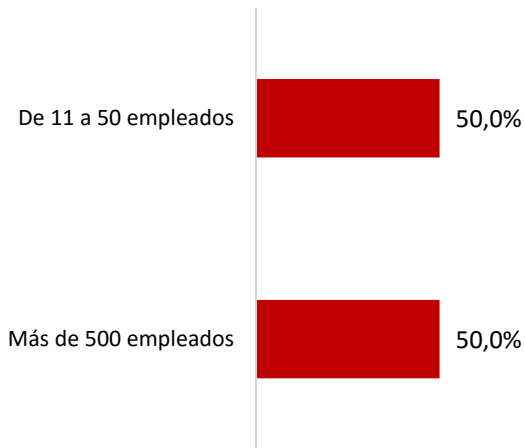


**Sector de la empresa (%)**






**Tamaño de la organización (%)**  
n=2



**Puesto que ocupas/ocupabas (%)**  
n=2



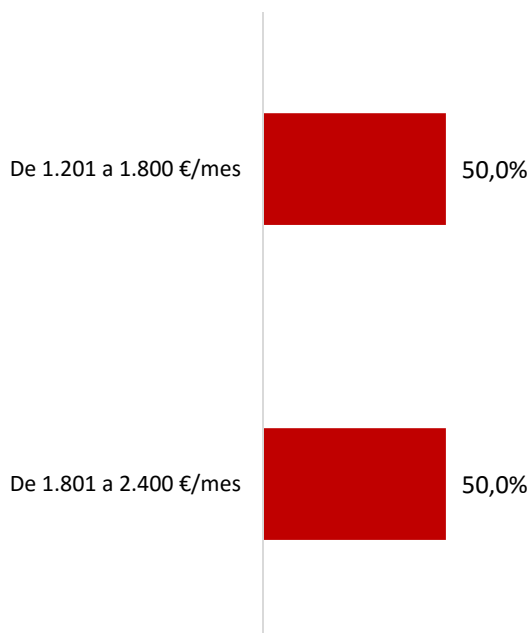
**Área en la que se enmarca el puesto (%)**

n= 2



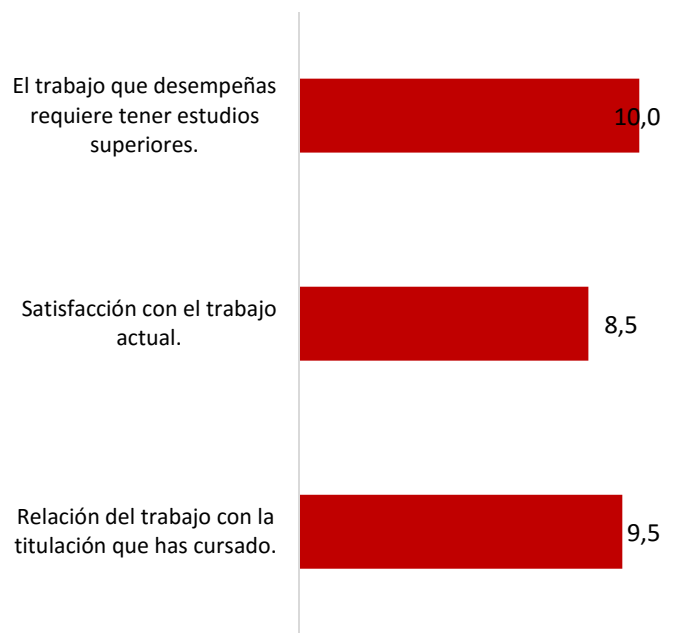
**Ingresos (%)**

n= 2



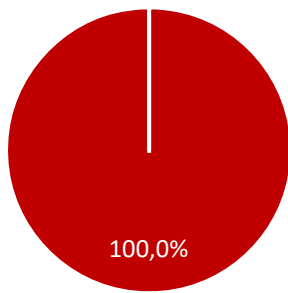
**Satisfacción con situación laboral**

(Media) (Valoraciones de 0 a 10)



## Más de un trabajo tras finalizar la titulación (%)

n= 2



■ No

## Cambios de trabajo voluntarios/involuntarios (%)

n=

■ Total general

## Valoraciones Generales

### Competencias al salir de la universidad

(Media) (Valoraciones de 0 a 10)



### Medida en la que la titulación contribuyó a desarrollar estas competencias

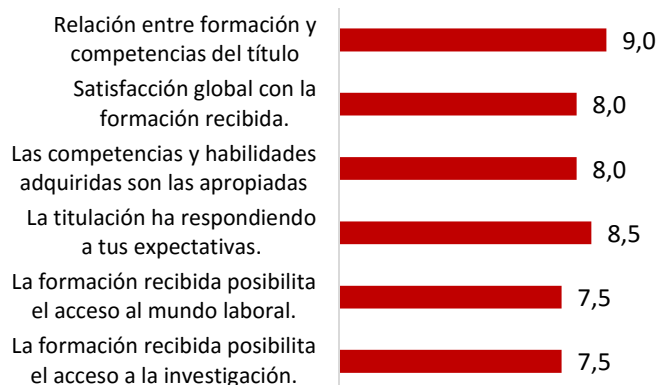
(Media) (Valoraciones de 0 a 10)

n= 2

7,5

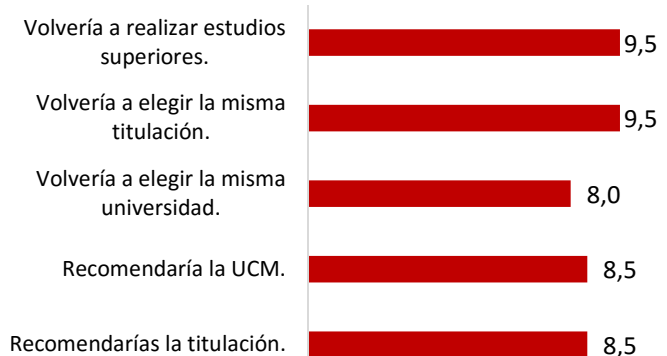
### Formación recibida

(Media) (Valoraciones de 0 a 10)



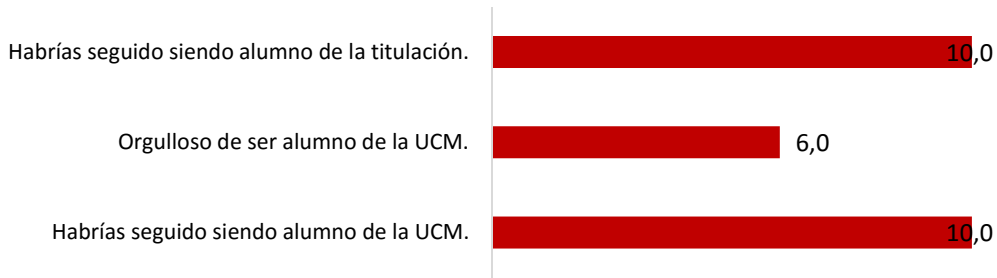
### Fidelidad-prescripción

(Media) (Valoraciones de 0 a 10)



## Vinculación

(Media) (Valoraciones de 0 a 10)



## Compromiso (%)

n= 2



### Comprometido

Muestra fidelidad y tendencia a prescribir. Aumentará su actividad cuando tenga la necesidad o la posibilidad.

### Neutro

Sin una clara definición. Es el intervalo de mejora.

### Decepcionado

Decepcionado con la UCM. Disminuirá su actividad y no hablará bien de la institución.

## Satisfacción UCM y Titulación

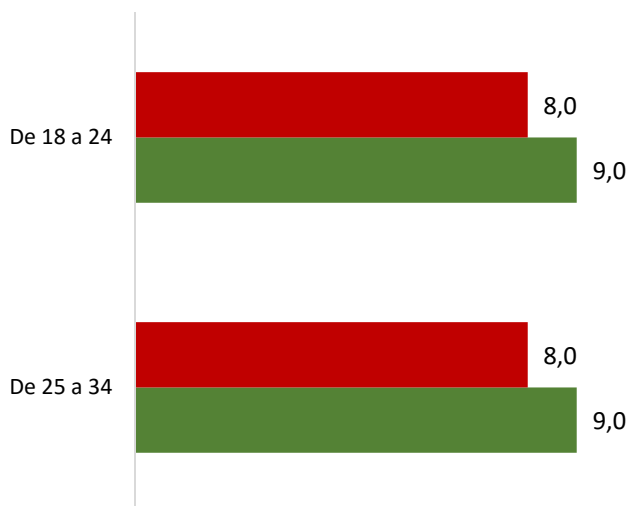
### Satisfacción UCM y titulación

(Media) (Valoraciones de 0 a 10)



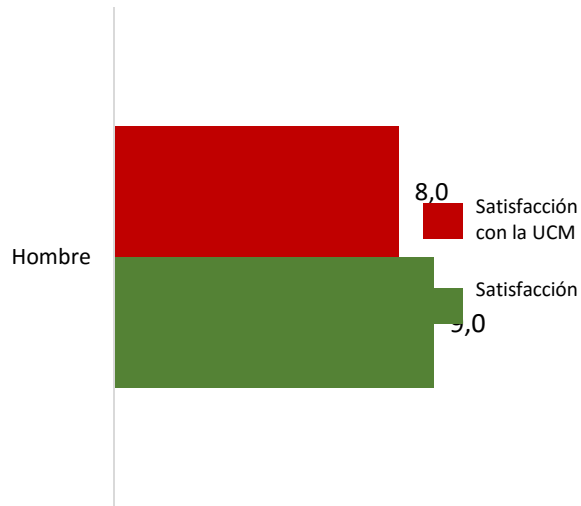
### Satisfacción según edad

(Media) (Valoraciones de 0 a 10)



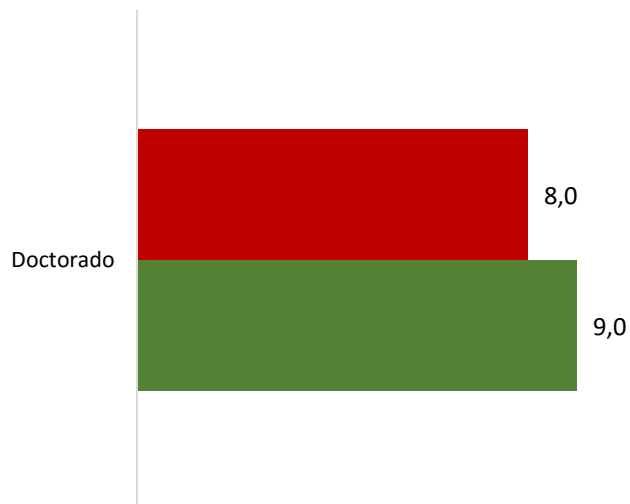
### Satisfacción según sexo

(Media) (Valoraciones de 0 a 10)



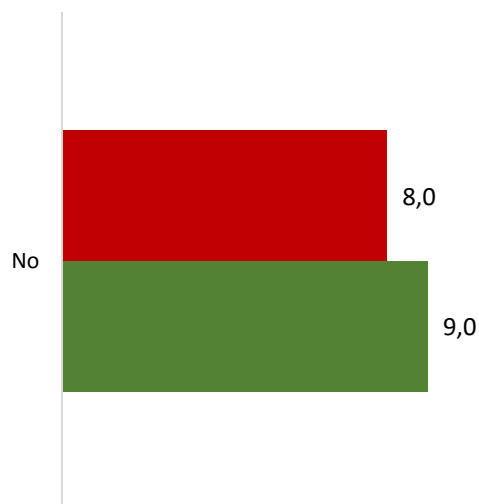
### Satisfacción estudios posteriores (sólo en el caso de que los esté cursando)

(Media) (Valoraciones de 0 a 10)




### Satisfacción según estancia en el extranjero

(Media) (Valoraciones de 0 a 10)




### Satisfacción según ocupación durante la titulación

(Media) (Valoraciones de 0 a 10)



### Satisfacción según prácticas realizadas

(Media) (Valoraciones de 0 a 10)



### Satisfacción según relación del trabajo con estudios

(Media) (Valoraciones de 0 a 10)



### Satisfacción según inscripción en el COIE

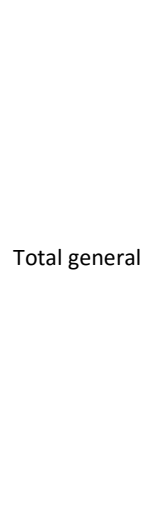
(Media) (Valoraciones de 0 a 10)



Satisfacción con la UCM  
Satisfacción

### Satisfacción según servicios del COIE empleados

(Media) (Valoraciones de 0 a 10)



### Satisfacción según lugar en el que te gustaría trabajar

(Media) (Valoraciones de 0 a 10)

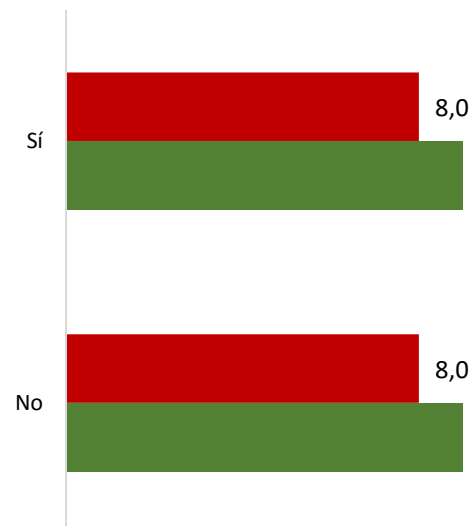


8,0

9,0

### Satisfacción según necesidad de más formación

(Media) (Valoraciones de 0 a 10)

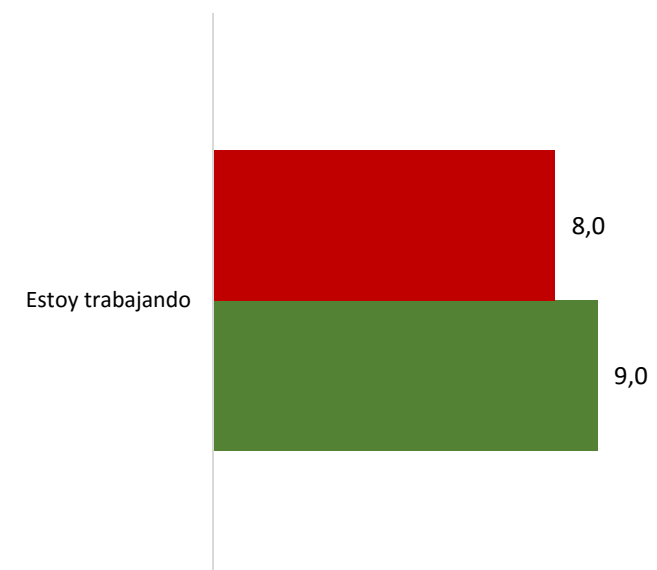


8,0

8,0

### Satisfacción según situación laboral

(Media) (Valoraciones de 0 a 10)

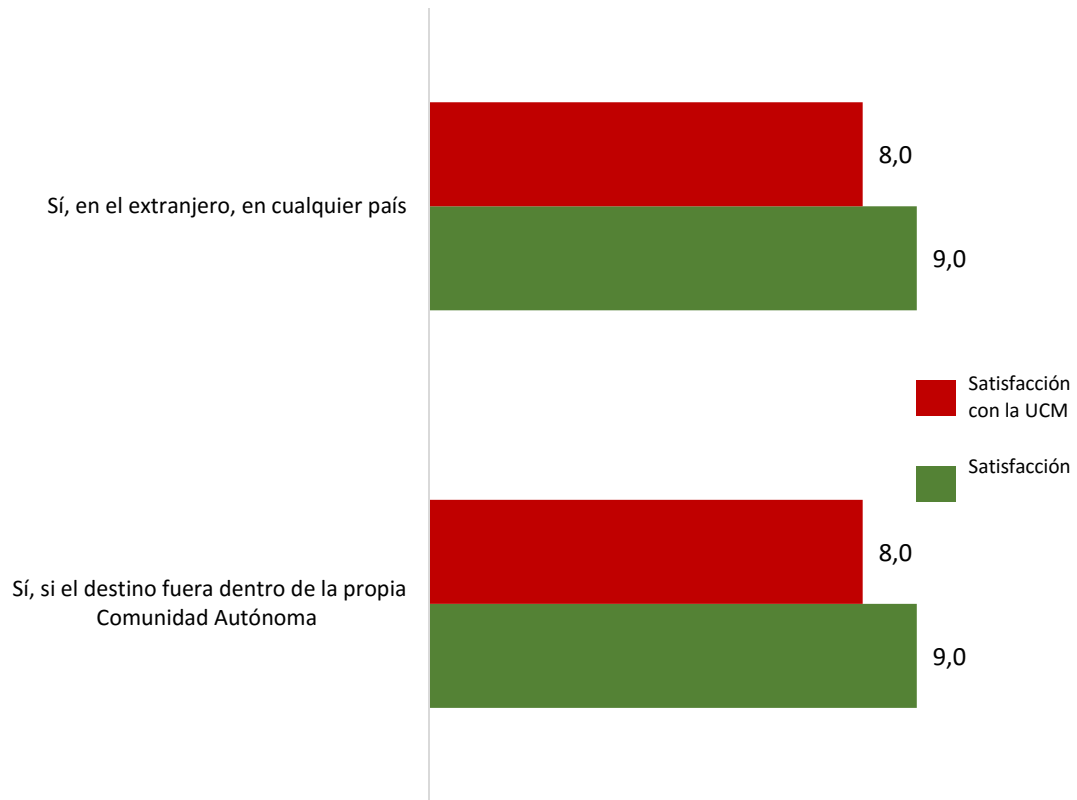


8,0

9,0

## Satisfacción según aceptación de cambios de lugar de residencia

(Media) (Valoraciones de 0 a 10)



## Satisfacción según rama de conocimiento

(comparación a nivel UCM) (Media) (Valoraciones de 0 a 10)

