



Universidad Complutense de Madrid

Resultados del Cuestionario de la satisfacción del pdi (Curso académico 2014-2015)

Centro: Facultad de CC.Químicas

Titulación: GRADO EN BIOQUÍMICA

Número de encuestados: 22 Participación: 21,78% (Cálculo basado en datos aproximados)

Pregunta	Total	1	3	5	7	9	Ns/Nc	Desviación Típica	Media	
		2	4	6	8	10				
1. Su formación académica tiene relación con la/s asignatura/s que imparte	22	0,00% 0,00%	0,00% 0,00%	0,00% 0,00%	4,55% 9,09%	13,64% 72,70%	0,00%	0,84	9,55	
2. Fondos bibliográficos para el estudio	21	0,00% 0,00%	0,00% 4,50%	13,60% 4,55%	18,18% 36,36%	13,64% 4,50%	4,55%	1,52	7,33	
3. Se tiene en cuenta la formación del profesorado en la asignación de docencia	21	0,00% 0,00%	0,00% 0,00%	0,00% 9,09%	18,18% 22,73%	27,27% 18,20%	4,55%	1,24	8,29	
4. Distribución de la carga docente entre clases teóricas y prácticas	20	0,00% 0,00%	0,00% 0,00%	4,50% 13,64%	27,27% 27,27%	4,55% 13,60%	9,09%	1,36	7,60	
5. Metodologías docentes	21	0,00% 0,00%	0,00% 0,00%	0,00% 13,64%	22,73% 18,18%	22,73% 18,20%	4,55%	1,34	8,10	
6. Mecanismos de coordinación de esta Titulación	22	0,00% 0,00%	0,00% 9,10%	0,00% 0,00%	13,64% 36,36%	22,73% 18,20%	0,00%	1,59	8,09	
7. Apoyo del Centro en las tareas de gestión de la actividad docente	21	0,00% 0,00%	4,55% 4,50%	13,60% 13,64%	13,64% 27,27%	18,18% 0,00%	4,55%	1,72	6,90	
8. Instalaciones y recursos didácticos para impartir la docencia	22	4,50% 0,00%	0,00% 9,10%	0,00% 9,09%	36,36% 18,18%	18,18% 4,50%	0,00%	1,97	7,05	
9. Aprovechamiento de las tutorías por los/as alumnos/as	22	0,00% 0,00%	4,55% 4,50%	0,00% 18,18%	18,18% 31,82%	13,64% 9,10%	0,00%	1,69	7,36	
10. Grado de implicación del alumnado	22	0,00% 0,00%	4,55% 0,00%	4,50% 0,00%	9,09% 36,36%	9,09% 36,40%	0,00%	1,75	8,36	



Universidad Complutense de Madrid

Resultados del Cuestionario de la satisfacción del pdi (Curso académico 2014-2015)

Centro: Facultad de CC.Químicas

Titulación: GRADO EN BIOQUÍMICA

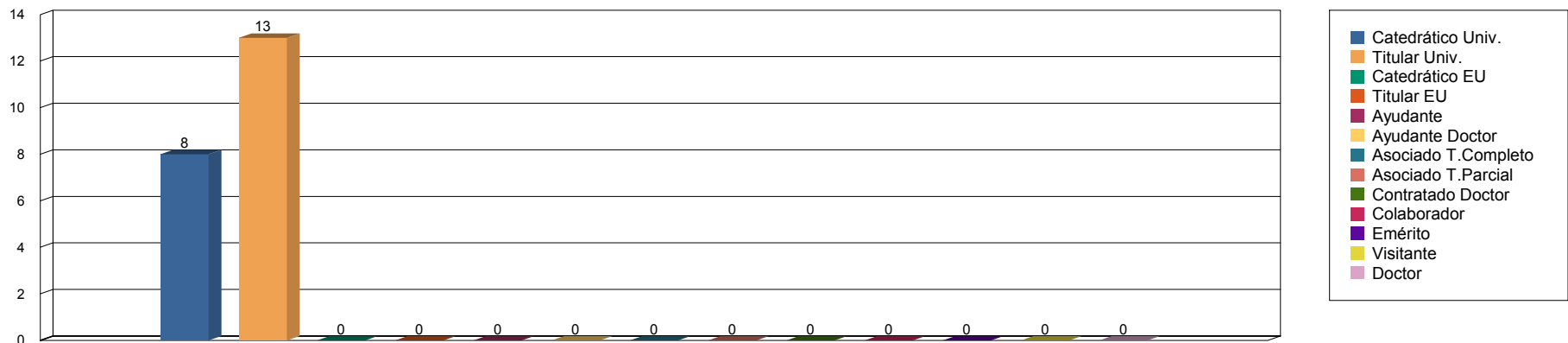
Número de encuestados: 21

Media de experiencia docente universitaria (en nº de años):

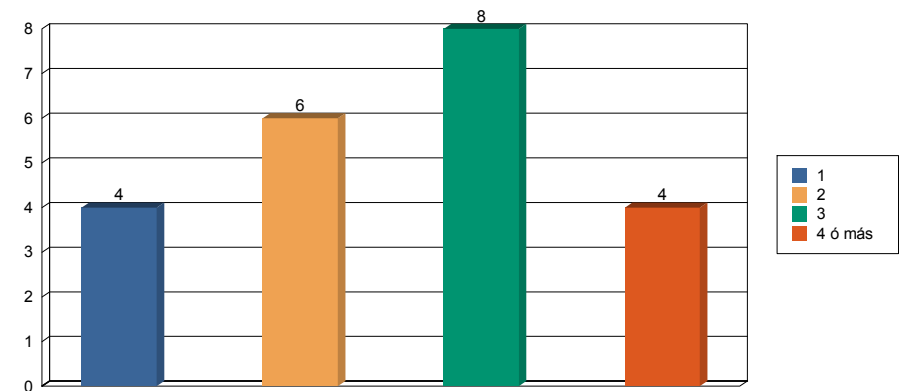
24,77

Desviación: 10,85

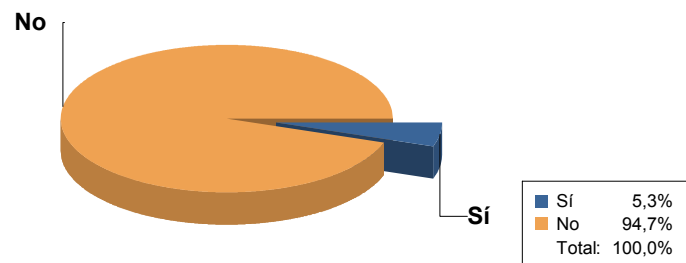
Categoría



Nº de titulaciones del EEES en las que imparte docencia



Interino





Universidad Complutense de Madrid

Resultados del Cuestionario de la satisfacción del pdi (Curso académico 2014-2015)

Centro: Facultad de CC.Químicas

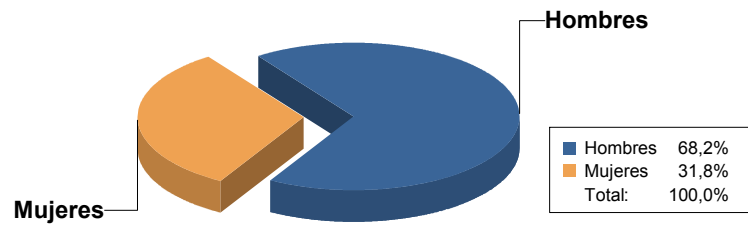
Titulación: GRADO EN BIOQUÍMICA

Número de encuestados: 22

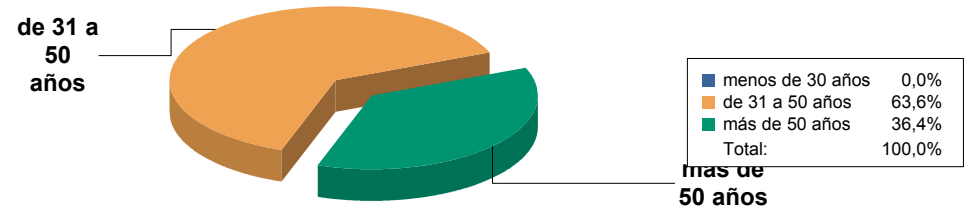
Media de experiencia docente universitaria (en nº de años): 24,77

Desviación: 10,85

Sexo



Edad



Porcentaje de asistencia de alumnos por grupo

