



Universidad Complutense de Madrid

Resultados del Cuestionario de la satisfacción del alumnado (Curso académico 2014-2015)

Centro: Facultad de CC.Químicas

Titulación: GRADO EN BIOQUÍMICA

Número de alumnos encuestados: 52 Participación: 22,41%

Pregunta	Total	1	3	5	7	9	Ns/Nc	Desviación Típica	Media	
		2	4	6	8	10				
1. Nivel de cumplimiento del horario de las clases diarias	52	0,00%	5,77%	0,00%	25,00%	23,08%	0,00%	1,79	7,58	
		0,00%	5,80%	3,85%	26,92%	9,60%				
2. Nivel de cumplimiento del horario de las tutorías	50	0,00%	3,85%	7,70%	11,54%	21,15%	3,85%	1,80	7,50	
		0,00%	3,80%	9,62%	28,85%	9,60%				
3. Nivel de cumplimiento de los programas de las asignaturas	52	0,00%	0,00%	1,90%	28,85%	23,08%	0,00%	1,17	7,85	
		0,00%	1,90%	3,85%	34,62%	5,80%				
4. Nivel de cumplimiento de los plazos de notificación de calificaciones	51	3,80%	1,92%	30,80%	17,31%	3,85%	1,92%	1,83	5,73	
		1,90%	11,50%	11,54%	15,38%	0,00%				
5. Grado de utilidad del Campus Virtual	52	0,00%	0,00%	0,00%	19,23%	28,85%	0,00%	1,26	8,44	
		0,00%	1,90%	1,92%	25,00%	23,10%				
6. Grado de utilidad de las tutorías presenciales	52	3,80%	7,69%	13,50%	15,38%	13,46%	0,00%	2,32	6,62	
		1,90%	3,80%	9,62%	23,08%	7,70%				
7. Los contenidos de las asignaturas están organizados	52	0,00%	0,00%	5,80%	32,69%	13,46%	0,00%	1,42	7,06	
		1,90%	3,80%	15,38%	26,92%	0,00%				
8. Nivel de solapamiento de contenidos entre asignaturas	52	0,00%	1,92%	13,50%	13,46%	13,46%	0,00%	1,75	6,65	
		1,90%	9,60%	17,31%	28,85%	0,00%				
9. Formación recibida en relación con las competencias vinculadas a la Titulación	52	0,00%	0,00%	1,90%	28,85%	25,00%	0,00%	1,46	7,56	
		0,00%	5,80%	11,54%	21,15%	5,80%				
10. Instalaciones para impartir la docencia (aulas de clase, salas de estudio)	52	0,00%	0,00%	3,80%	32,69%	25,00%	0,00%	1,21	8,00	
		0,00%	0,00%	1,92%	25,00%	11,50%				



Universidad Complutense de Madrid

Resultados del Cuestionario de la satisfacción del alumnado (Curso académico 2014-2015)

Centro: Facultad de CC.Químicas

Titulación: GRADO EN BIOQUÍMICA

Número de alumnos encuestados: 52 Participación: 22,41%

Pregunta	Total	1	3	5	7	9	Ns/Nc	Desviación Típica	Media	
		2	4	6	8	10				
11. Metodología docente del profesorado	52	0,00%	0,00%	5,80%	36,54%	7,69%	0,00%	1,22	6,85	
		0,00%	5,80%	23,08%	21,15%	0,00%				
12. Información disponible en la WEB del Centro	52	0,00%	1,92%	5,80%	25,00%	13,46%	0,00%	1,64	7,08	
		1,90%	1,90%	23,08%	21,15%	5,80%				
13. Canales para realizar quejas y sugerencias	50	1,90%	5,77%	19,20%	15,38%	5,77%	3,85%	2,06	6,06	
		1,90%	11,50%	15,38%	13,46%	5,80%				
14. Servicio Biblioteca	52	0,00%	0,00%	1,90%	11,54%	36,54%	0,00%	1,21	8,65	
		0,00%	0,00%	3,85%	19,23%	26,90%				
15. Distribución de tareas a lo largo del curso	51	3,80%	5,77%	15,40%	25,00%	5,77%	1,92%	1,86	5,86	
		0,00%	13,50%	17,31%	11,54%	0,00%				
16. Instalaciones y recursos de apoyo a la docencia (laboratorios, talleres, aulas de informática, proyectores)	52	0,00%	3,85%	7,70%	28,85%	17,31%	0,00%	1,70	7,27	
		1,90%	0,00%	9,62%	25,00%	5,80%				
17. Utilidad de los contenidos en la Guía Docente	52	1,90%	1,92%	19,20%	25,00%	3,85%	0,00%	2,03	6,33	
		5,80%	3,80%	13,46%	19,23%	5,80%				
18. Criterios de evaluación de las asignaturas	52	0,00%	3,85%	11,50%	25,00%	7,69%	0,00%	1,60	6,48	
		1,90%	5,80%	23,08%	21,15%	0,00%				
19. Satisfacción global con la Titulación	52	0,00%	1,92%	5,80%	15,38%	30,77%	0,00%	1,40	7,65	
		0,00%	0,00%	13,46%	30,77%	1,90%				
20. Docencia en los laboratorios de prácticas	52	0,00%	1,92%	7,70%	19,23%	28,85%	0,00%	1,57	7,81	
		0,00%	1,90%	3,85%	26,92%	9,60%				



Universidad Complutense de Madrid

Resultados del Cuestionario de la satisfacción del alumnado (Curso académico 2014-2015)

Centro: Facultad de CC.Químicas

Titulación: GRADO EN BIOQUÍMICA

Número de alumnos encuestados: 52

Participación: 22,41%

Pregunta	Total	1 2	3 4	5 6	7 8	9 10	Ns/Nc	Desviación Típica	Media	 0 10
21. Movilidad (Sócrates/Erasmus, Séneca, etc.)	2	0,00% 0,00%	0,00% 0,00%	0,00% 1,92%	1,92% 0,00%	0,00% 0,00%	96,15%	0,50	6,50	
22. Prácticas externas o pre-profesionales	2	0,00% 0,00%	0,00% 0,00%	0,00% 1,92%	0,00% 1,92%	0,00% 0,00%	96,15%	1,00	7,00	



Universidad Complutense de Madrid

Resultados del Cuestionario de la satisfacción del alumnado (Curso académico 2014-2015)

Centro: Facultad de CC.Químicas

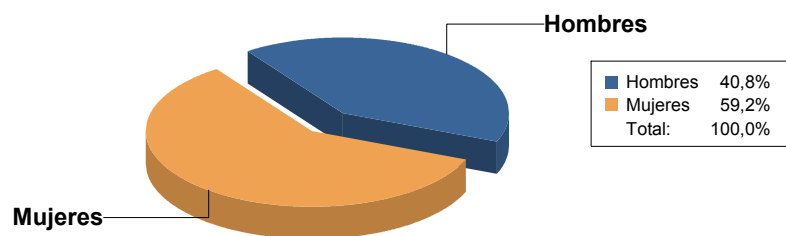
Titulación: GRADO EN BIOQUÍMICA

Número de alumnos encuestados: 52

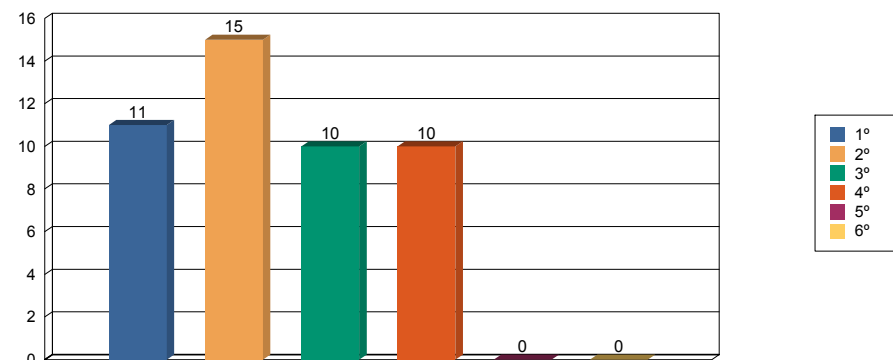
Media de edad: 20,02

Desviación: 1,22

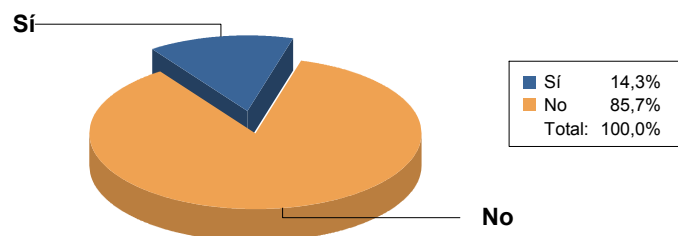
Sexo



Curso matriculado más alto



¿Desarrolla algún tipo de actividad remunerada?



Porcentaje de asistencia

