



Universidad Complutense de Madrid

Resultados del Cuestionario de la satisfacción del pdi (Curso académico 2013-2014)

Centro: Facultad de CC.Químicas

Titulación: GRADO EN BIOQUÍMICA

Número de encuestados: 29 Participación: 26,61% (Cálculo basado en datos aproximados)

Pregunta	Total	1	3	5	7	9	Ns/Nc	Desviación Típica	Media	
		2	4	6	8	10				
1. Su formación académica tiene relación con la/s asignatura/s que imparte	29	0,00%	0,00%	0,00%	0,00%	20,69%	0,00%	0,52	9,72	
		0,00%	0,00%	0,00%	3,45%	75,90%				
2. Fondos bibliográficos para el estudio	29	0,00%	0,00%	6,90%	20,69%	24,14%	0,00%	1,70	7,69	
		3,40%	0,00%	6,90%	27,59%	10,30%				
3. Se tiene en cuenta la formación del profesorado en la asignación de docencia	29	0,00%	0,00%	0,00%	10,34%	17,24%	0,00%	1,38	8,76	
		0,00%	3,40%	0,00%	27,59%	41,40%				
4. Distribución de la carga docente entre clases teóricas y prácticas	27	0,00%	0,00%	0,00%	17,24%	24,14%	6,90%	1,27	8,07	
		0,00%	3,40%	3,45%	34,48%	10,30%				
5. Metodologías docentes	29	0,00%	0,00%	0,00%	10,34%	48,28%	0,00%	1,00	8,38	
		0,00%	0,00%	6,90%	27,59%	6,90%				
6. Mecanismos de coordinación de esta Titulación	29	0,00%	0,00%	3,40%	10,34%	34,48%	0,00%	1,70	8,28	
		3,40%	0,00%	3,45%	24,14%	20,70%				
7. Apoyo del Centro en las tareas de gestión de la actividad docente	29	0,00%	3,45%	6,90%	24,14%	3,45%	0,00%	1,67	7,41	
		0,00%	3,40%	6,90%	37,93%	13,80%				
8. Instalaciones y recursos didácticos para impartir la docencia	29	0,00%	3,45%	3,40%	10,34%	13,79%	0,00%	2,02	7,28	
		3,40%	3,40%	20,69%	27,59%	13,80%				
9. Aprovechamiento de las tutorías por los/as alumnos/as	29	0,00%	0,00%	10,30%	20,69%	31,03%	0,00%	1,53	7,72	
		0,00%	0,00%	13,79%	13,79%	10,30%				
10. Grado de implicación del alumnado	29	0,00%	0,00%	0,00%	27,59%	31,03%	0,00%	1,10	8,24	
		0,00%	0,00%	3,45%	24,14%	13,80%				



Universidad Complutense de Madrid

Resultados del Cuestionario de la satisfacción del pdi (Curso académico 2013-2014)

Centro: Facultad de CC.Químicas

Titulación: GRADO EN BIOQUÍMICA

Número de encuestados: 29 Participación: 26,61% (Cálculo basado en datos aproximados)

Pregunta	Total	1 2	3 4	5 6	7 8	9 10	Ns/Nc	Desviación Típica	Media	▯▯▯▯▯▯▯▯▯▯▯▯▯▯▯▯▯▯ 0 10
11. Utilidad del Campus Virtual para la actividad docente	29	0,00% 0,00%	0,00% 0,00%	3,40% 0,00%	13,79% 10,34%	31,03% 41,40%	0,00%	1,27	8,90	▯▯▯▯▯▯▯▯▯▯▯▯▯▯▯▯▯▯
12. Colaboración del PAS	28	3,40% 3,40%	3,45% 0,00%	13,80% 6,90%	24,14% 27,59%	6,90% 6,90%	3,45%	2,13	6,75	▯▯▯▯▯▯▯▯▯▯▯▯▯▯▯▯▯▯
13. Organización de los horarios docentes de las diferentes asignaturas	28	0,00% 0,00%	3,45% 0,00%	6,90% 13,79%	13,79% 27,59%	17,24% 13,80%	3,45%	1,69	7,64	▯▯▯▯▯▯▯▯▯▯▯▯▯▯▯▯▯▯
14. Satisfacción con la actividad docente desarrollada	29	0,00% 0,00%	0,00% 0,00%	0,00% 0,00%	10,34% 27,59%	37,93% 24,10%	0,00%	0,93	8,76	▯▯▯▯▯▯▯▯▯▯▯▯▯▯▯▯▯▯
15. Docencia en los laboratorios de prácticas	24	0,00% 0,00%	3,45% 0,00%	3,40% 6,90%	10,34% 17,24%	10,34% 31,00%	17,24%	1,85	8,25	▯▯▯▯▯▯▯▯▯▯▯▯▯▯▯▯▯▯
16. Instalaciones de apoyo a la docencia (laboratorios, talleres, aulas de informática)	26	0,00% 3,40%	6,90% 0,00%	10,30% 13,79%	6,90% 24,14%	17,24% 6,90%	10,34%	2,13	7,00	▯▯▯▯▯▯▯▯▯▯▯▯▯▯▯▯▯▯



Universidad Complutense de Madrid

Resultados del Cuestionario de la satisfacción del pdi (Curso académico 2013-2014)

Centro: Facultad de CC.Químicas

Titulación: GRADO EN BIOQUÍMICA

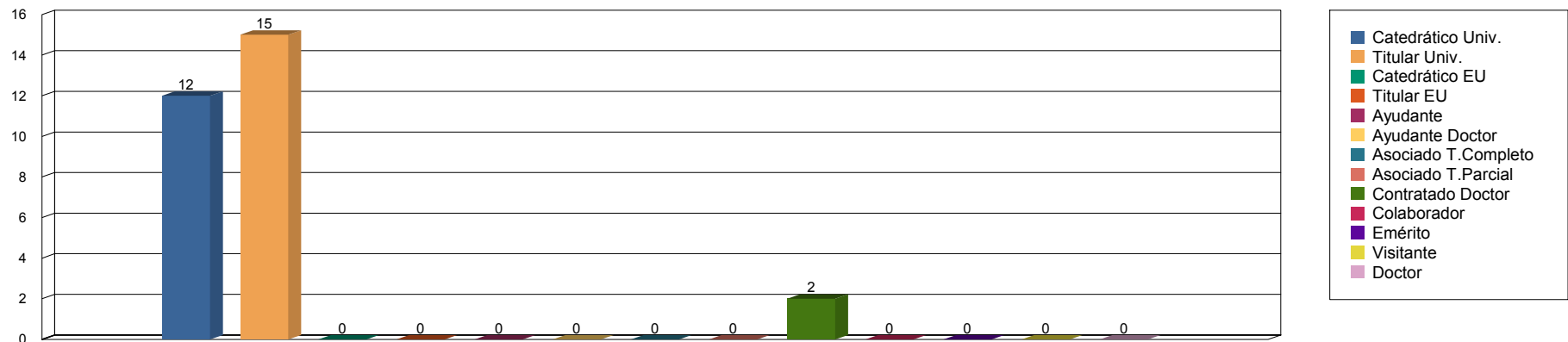
Número de encuestados: 29

Media de experiencia docente universitaria (en nº de años):

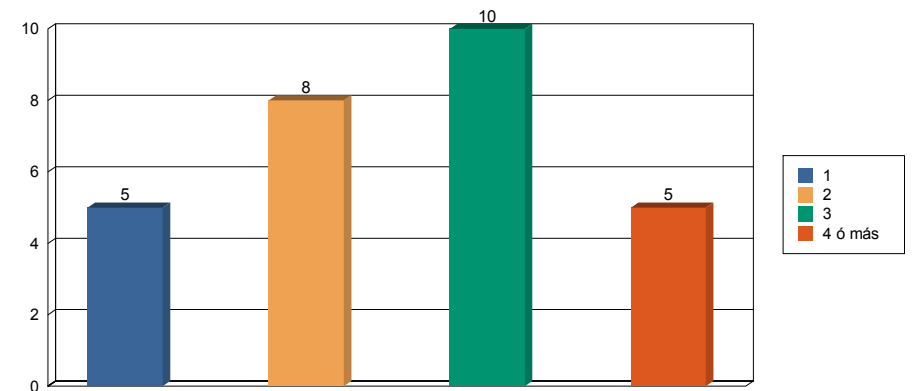
24,10

Desviación: 9,79

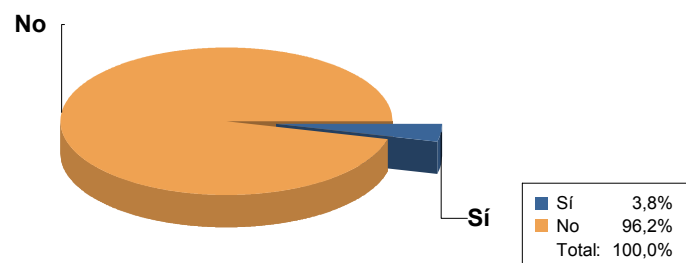
Categoría



Nº de titulaciones del EEES en las que imparte docencia



Interino





Universidad Complutense de Madrid

Resultados del Cuestionario de la satisfacción del pdi (Curso académico 2013-2014)

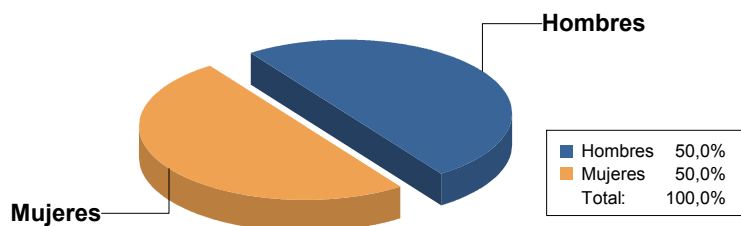
Centro: Facultad de CC.Químicas

Titulación: GRADO EN BIOQUÍMICA

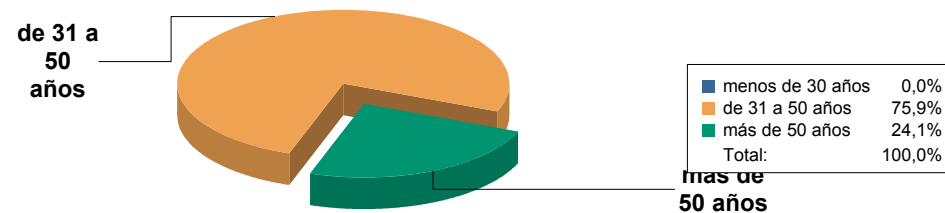
Número de encuestados: 29

Media de experiencia docente universitaria (en nº de años): 24,10 Desviación: 9,79

Sexo



Edad



Porcentaje de asistencia de alumnos por grupo

