



Universidad Complutense de Madrid

Resultados del Cuestionario de la satisfacción del pdi (Curso académico 2012-2013)

Centro: Facultad de CC.Químicas

Titulación: GRADO EN BIOQUÍMICA

Número de encuestados: 9 Participación: 9,09% (Cálculo basado en datos aproximados)

Pregunta	Total	1	3	5	7	9	Ns/Nc	Desviación Típica	Media	
		2	4	6	8	10				
1. Su formación académica tiene relación con la/s asignatura/s que imparte	9	0,00% 0,00%	0,00% 0,00%	0,00% 0,00%	0,00% 0,00%	11,11% 88,90%	0,00%	0,31	9,89	
2. Fondos bibliográficos para el estudio	9	0,00% 0,00%	0,00% 0,00%	11,10% 11,11%	22,22% 55,56%	0,00% 0,00%	0,00%	1,03	7,22	
3. Se tiene en cuenta la formación del profesorado en la asignación de docencia	9	0,00% 0,00%	0,00% 11,10%	0,00% 0,00%	11,11% 33,33%	22,22% 22,20%	0,00%	1,73	8,11	
4. Distribución de la carga docente entre clases teóricas y prácticas	9	0,00% 0,00%	0,00% 0,00%	0,00% 11,11%	44,44% 0,00%	33,33% 11,10%	0,00%	1,29	7,89	
5. Metodologías docentes	9	0,00% 0,00%	0,00% 0,00%	0,00% 0,00%	33,33% 11,11%	33,33% 22,20%	0,00%	1,17	8,44	
6. Mecanismos de coordinación de esta Titulación	9	0,00% 0,00%	0,00% 0,00%	11,10% 0,00%	22,22% 11,11%	44,44% 11,10%	0,00%	1,45	8,11	
7. Apoyo del Centro en las tareas de gestión de la actividad docente	8	0,00% 0,00%	0,00% 0,00%	11,10% 0,00%	33,33% 22,22%	11,11% 11,10%	11,11%	1,41	7,63	
8. Instalaciones y recursos didácticos para impartir la docencia	9	0,00% 0,00%	0,00% 0,00%	0,00% 11,11%	33,33% 22,22%	33,33% 0,00%	0,00%	1,03	7,78	
9. Aprovechamiento de las tutorías por los/as alumnos/as	9	0,00% 0,00%	0,00% 0,00%	33,30% 0,00%	11,11% 0,00%	22,22% 33,30%	0,00%	2,15	7,78	
10. Grado de implicación del alumnado	9	0,00% 0,00%	0,00% 0,00%	0,00% 0,00%	11,11% 22,22%	44,44% 22,20%	0,00%	0,92	8,78	



Universidad Complutense de Madrid

Resultados del Cuestionario de la satisfacción del pdi (Curso académico 2012-2013)

Centro: Facultad de CC.Químicas

Titulación: GRADO EN BIOQUÍMICA

Número de encuestados: 9 Participación: 9,09% (Cálculo basado en datos aproximados)

Pregunta	Total	1 2	3 4	5 6	7 8	9 10	Ns/Nc	Desviación Típica	Media	0 10
11. Utilidad del Campus Virtual para la actividad docente	9	0,00% 0,00%	0,00% 0,00%	0,00% 0,00%	11,11% 22,22%	22,22% 44,40%	0,00%	1,05	9,00	
12. Colaboración del PAS	8	0,00% 0,00%	11,11% 0,00%	22,20% 11,11%	33,33% 0,00%	11,11% 0,00%	11,11%	1,69	6,13	
13. Organización de los horarios docentes de las diferentes asignaturas	9	0,00% 0,00%	0,00% 11,10%	0,00% 0,00%	22,22% 22,22%	44,44% 0,00%	0,00%	1,55	7,78	
14. Satisfacción con la actividad docente desarrollada	9	0,00% 0,00%	0,00% 0,00%	0,00% 0,00%	11,11% 22,22%	11,11% 55,60%	0,00%	1,10	9,11	
15. Docencia en los laboratorios de prácticas	8	0,00% 0,00%	0,00% 0,00%	0,00% 22,22%	33,33% 0,00%	22,22% 11,10%	11,11%	1,41	7,63	
16. Instalaciones de apoyo a la docencia (laboratorios, talleres, aulas de informática)	8	0,00% 0,00%	0,00% 0,00%	0,00% 22,22%	22,22% 22,22%	22,22% 0,00%	11,11%	1,12	7,50	



Universidad Complutense de Madrid

Resultados del Cuestionario de la satisfacción del pdi (Curso académico 2012-2013)

Centro: Facultad de CC.Químicas

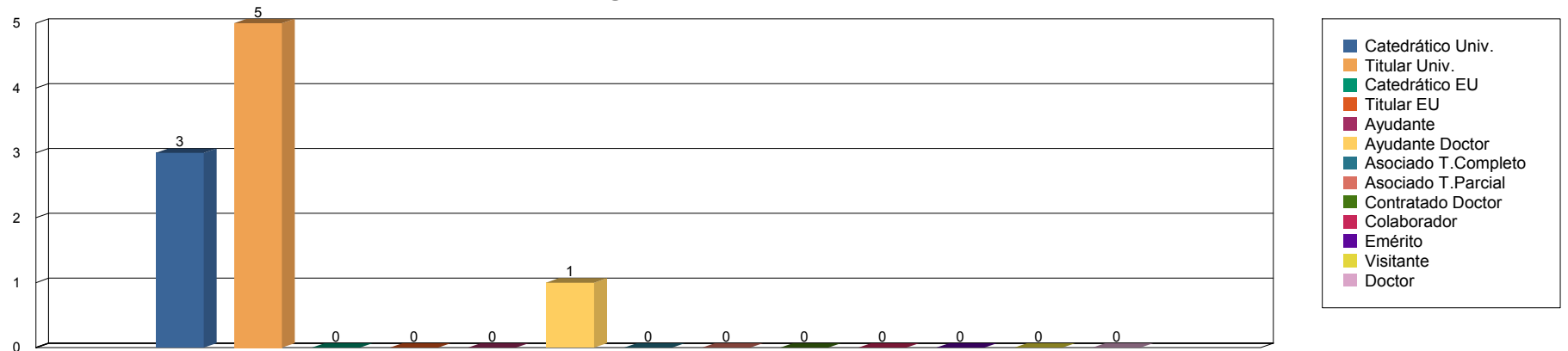
Titulación: GRADO EN BIOQUÍMICA

Número de encuestados: 9

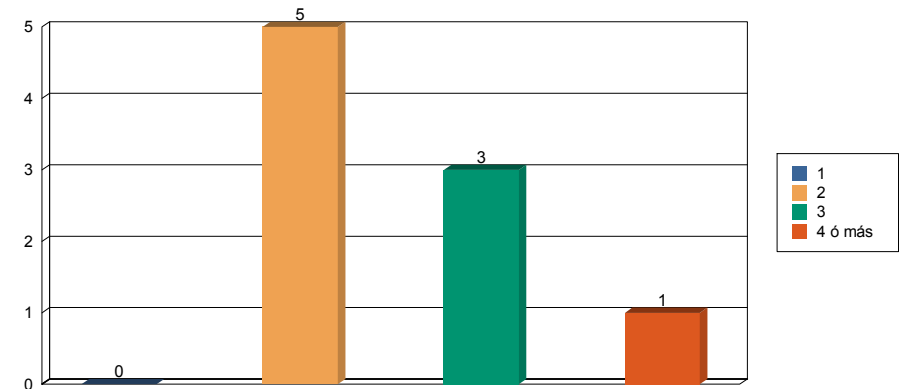
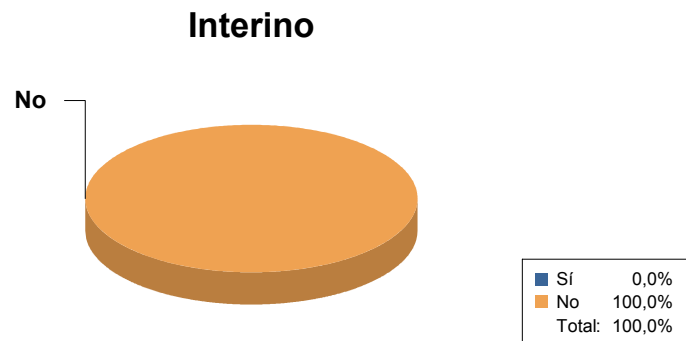
Media de experiencia docente universitaria (en nº de años): 22,33

Desviación: 9,42

Categoría



Nº de titulaciones del EEES en las que imparte docencia





Universidad Complutense de Madrid

Resultados del Cuestionario de la satisfacción del pdi (Curso académico 2012-2013)

Centro: Facultad de CC.Químicas

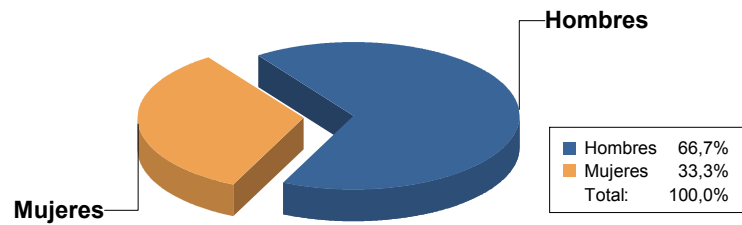
Titulación: GRADO EN BIOQUÍMICA

Número de encuestados: 9

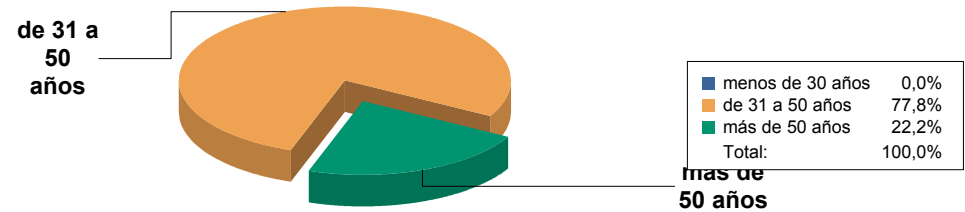
Media de experiencia docente universitaria (en nº de años): 22,33

Desviación: 9,42

Sexo



Edad



Porcentaje de asistencia de alumnos por grupo

