



Universidad Complutense de Madrid

Resultados del Cuestionario de la satisfacción del pdi (Curso académico 2011-2012)

Centro: F. CIENCIAS QUIMICAS

Titulación: GRADO EN BIOQUÍMICA

Número de encuestados: 13 Participación: 17,81% (Calculo basado en datos aproximados)

Pregunta	Total	1 2	3 4	5 6	7 8	9 10	Ns/Nc	Desviación Típica	Media	 0 10
1. Su formación académica tiene relación con la/s asignatura/s que imparte	13	0,00% 0,00%	0,00% 0,00%	0,00% 7,69%	0,00% 0,00%	38,46% 53,80%	0,00%	1,07	9,31	
2. Fondos bibliográficos para el estudio	13	0,00% 7,70%	0,00% 7,70%	7,70% 0,00%	7,69% 30,77%	30,77% 7,70%	0,00%	2,24	7,38	
3. Se tiene en cuenta la formación del profesorado en la asignación de docencia	13	0,00% 0,00%	7,69% 7,70%	0,00% 0,00%	23,08% 7,69%	38,46% 15,40%	0,00%	2,08	7,77	
4. Distribución de la carga docente entre clases teóricas y prácticas	12	0,00% 0,00%	7,69% 0,00%	0,00% 0,00%	15,38% 30,77%	23,08% 15,40%	7,69%	1,78	8,00	
5. Metodologías docentes	13	0,00% 0,00%	0,00% 0,00%	0,00% 0,00%	15,38% 30,77%	46,15% 7,70%	0,00%	0,84	8,46	
6. Mecanismos de coordinación de esta Titulación	13	0,00% 0,00%	0,00% 0,00%	0,00% 7,69%	7,69% 38,46%	30,77% 15,40%	0,00%	1,08	8,38	
7. Apoyo del Centro en las tareas de gestión de la actividad docente	13	0,00% 7,70%	0,00% 0,00%	0,00% 15,38%	15,38% 7,69%	38,46% 15,40%	0,00%	2,12	7,77	
8. Instalaciones y recursos didácticos para impartir la docencia	13	0,00% 0,00%	0,00% 0,00%	0,00% 15,38%	30,77% 15,38%	23,08% 15,40%	0,00%	1,33	7,92	
9. Aprovechamiento de las tutorías por los/as alumnos/as	13	0,00% 0,00%	0,00% 7,70%	15,40% 7,69%	38,46% 15,38%	0,00% 15,40%	0,00%	1,71	7,00	
10. Grado de implicación del alumnado	13	0,00% 0,00%	0,00% 7,70%	0,00% 7,69%	30,77% 15,38%	23,08% 15,40%	0,00%	1,62	7,77	



Universidad Complutense de Madrid

Resultados del Cuestionario de la satisfacción del pdi (Curso académico 2011-2012)

Centro: F. CIENCIAS QUIMICAS

Titulación: GRADO EN BIOQUÍMICA

Número de encuestados: 13 Participación: 17,81% (Calculo basado en datos aproximados)

Pregunta	Total	1 2	3 4	5 6	7 8	9 10	Ns/Nc	Desviación Típica	Media	0 10
11. Utilidad del Campus Virtual para la actividad docente	13	0,00% 0,00%	0,00% 0,00%	0,00% 7,69%	30,77% 23,08%	30,77% 7,70%	0,00%	1,11	8,00	
12. Colaboración del PAS	13	0,00% 7,70%	7,69% 23,10%	15,40% 15,38%	23,08% 0,00%	7,69% 0,00%	0,00%	1,86	5,31	
13. Organización de los horarios docentes de las diferentes asignaturas	13	0,00% 7,70%	0,00% 7,70%	7,70% 0,00%	23,08% 38,46%	7,69% 7,70%	0,00%	2,08	7,00	
14. Satisfacción con la actividad docente desarrollada	13	0,00% 0,00%	0,00% 0,00%	0,00% 0,00%	0,00% 61,54%	23,08% 15,40%	0,00%	0,75	8,54	
15. Docencia en los laboratorios de prácticas	12	0,00% 0,00%	0,00% 0,00%	7,70% 7,69%	15,38% 15,38%	23,08% 23,10%	7,69%	1,57	8,17	
16. Instalaciones de apoyo a la docencia (laboratorios, talleres, aulas de informática)	12	0,00% 0,00%	0,00% 0,00%	0,00% 30,77%	23,08% 38,46%	0,00% 0,00%	7,69%	0,86	7,08	



Universidad Complutense de Madrid

Resultados del Cuestionario de la satisfacción del pdi (Curso académico 2011-2012)

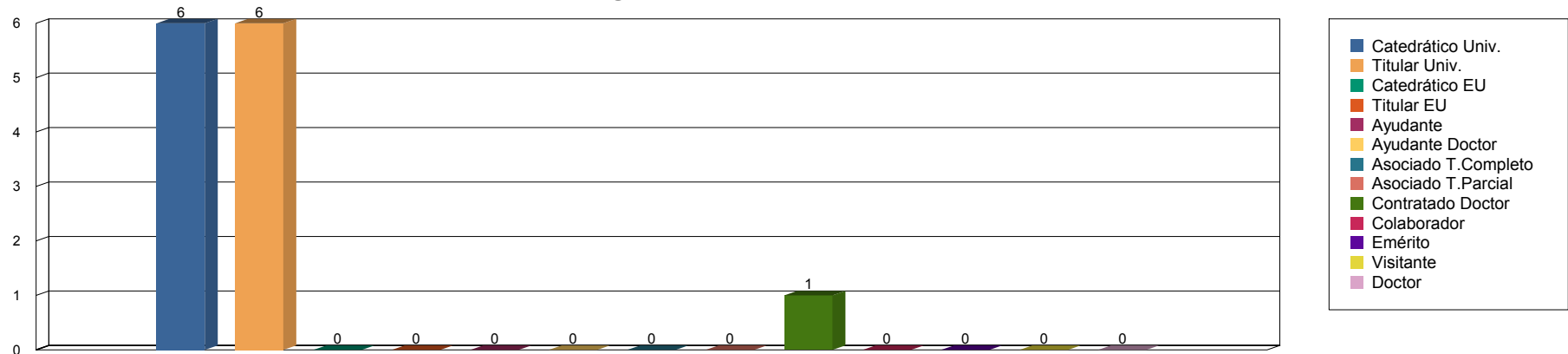
Centro: F. CIENCIAS QUIMICAS

Titulación: GRADO EN BIOQUÍMICA

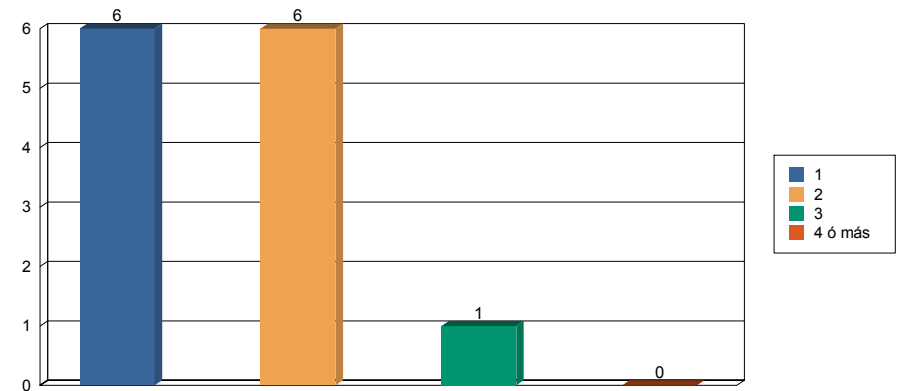
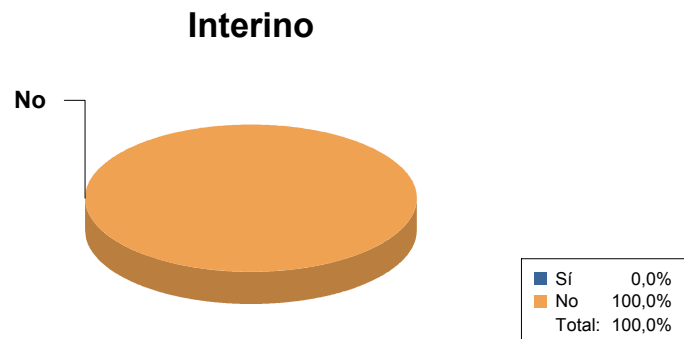
Número de encuestados: 13

Media de experiencia docente universitaria (en nº de años): 24,00 Desviación: 10,74

Categoría



Nº de titulaciones del EEES en las que imparte docencia





Universidad Complutense de Madrid

Resultados del Cuestionario de la satisfacción del pdi (Curso académico 2011-2012)

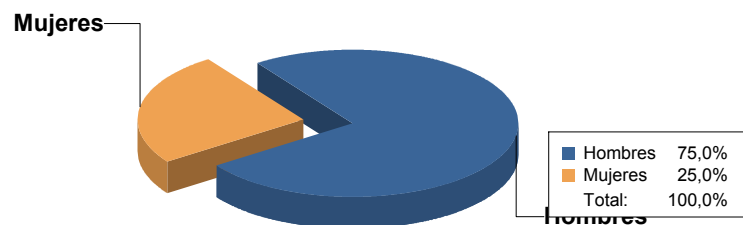
Centro: F. CIENCIAS QUIMICAS

Titulación: GRADO EN BIOQUÍMICA

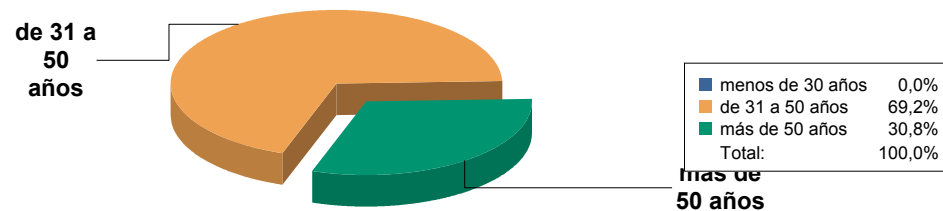
Número de encuestados: 13

Media de experiencia docente universitaria (en nº de años): 24,00 Desviación: 10,74

Sexo



Edad



Porcentaje de asistencia de alumnos por grupo

