



Universidad Complutense de Madrid

Resultados del Cuestionario de la satisfacción del alumnado (Curso académico 2013-2014)

Centro: Facultad de CC.Químicas

Titulación: GRADO EN BIOQUÍMICA

Número de alumnos encuestados: 63

Participación: 27,63%

Pregunta	Total	1 2	3 4	5 6	7 8	9 10	Ns/Nc	Desviación Típica	Media	 0 10
1. Nivel de cumplimiento del horario de las clases diarias	63	3,20% 1,60%	0,00% 1,60%	3,20% 4,76%	4,76% 26,98%	19,05% 34,90%	0,00%	2,10	8,27	
2. Nivel de cumplimiento del horario de las tutorías	63	3,20% 1,60%	0,00% 1,60%	4,80% 7,94%	7,94% 28,57%	17,46% 27,00%	0,00%	2,11	7,95	
3. Nivel de cumplimiento de los programas de las asignaturas	63	1,60% 0,00%	0,00% 1,60%	4,80% 3,17%	17,46% 38,10%	23,81% 9,50%	0,00%	1,54	7,87	
4. Nivel de cumplimiento de los plazos de notificación de calificaciones	62	4,80% 6,30%	4,76% 6,30%	17,50% 12,70%	30,16% 6,35%	7,94% 1,60%	1,59%	2,15	5,79	
5. Grado de utilidad del Campus Virtual	63	1,60% 0,00%	0,00% 0,00%	3,20% 3,17%	11,11% 17,46%	30,16% 33,30%	0,00%	1,61	8,59	
6. Grado de utilidad de las tutorías presenciales	62	1,60% 1,60%	11,11% 4,80%	14,30% 9,52%	19,05% 12,70%	12,70% 11,10%	1,59%	2,32	6,56	
7. Los contenidos de las asignaturas están organizados	63	1,60% 0,00%	1,59% 0,00%	7,90% 12,70%	14,29% 33,33%	19,05% 9,50%	0,00%	1,71	7,56	
8. Nivel de solapamiento de contenidos entre asignaturas	63	1,60% 0,00%	1,59% 4,80%	7,90% 19,05%	22,22% 33,33%	7,94% 1,60%	0,00%	1,59	6,89	
9. Formación recibida en relación con las competencias vinculadas a la Titulación	62	1,60% 0,00%	0,00% 3,20%	3,20% 4,76%	25,40% 33,33%	15,87% 11,10%	1,59%	1,60	7,69	
10. Instalaciones para impartir la docencia (aulas de clase, salas de estudio)	63	1,60% 0,00%	0,00% 0,00%	3,20% 6,35%	20,63% 23,81%	26,98% 17,50%	0,00%	1,58	8,08	



Universidad Complutense de Madrid

Resultados del Cuestionario de la satisfacción del alumnado (Curso académico 2013-2014)

Centro: Facultad de CC.Químicas

Titulación: GRADO EN BIOQUÍMICA

Número de alumnos encuestados: 63

Participación: 27,63%

Pregunta	Total	1	3	5	7	9	Ns/Nc	Desviación Típica	Media	
		2	4	6	8	10				
11. Metodología docente del profesorado	63	1,60% 1,60%	3,17% 1,60%	6,30% 22,22%	17,46% 26,98%	11,11% 7,90%	0,00%	1,88	7,03	
12. Información disponible en la WEB del Centro	62	1,60% 0,00%	0,00% 1,60%	7,90% 15,87%	22,22% 20,63%	17,46% 11,10%	1,59%	1,72	7,44	
13. Canales para realizar quejas y sugerencias	59	3,20% 3,20%	6,35% 0,00%	17,50% 15,87%	23,81% 9,52%	7,94% 6,30%	6,35%	2,15	6,29	
14. Servicio Biblioteca	62	0,00% 0,00%	0,00% 0,00%	3,20% 1,59%	11,11% 15,87%	36,51% 30,20%	1,59%	1,23	8,74	
15. Distribución de tareas a lo largo del curso	63	1,60% 3,20%	11,11% 12,70%	4,80% 17,46%	20,63% 19,05%	7,94% 1,60%	0,00%	2,10	6,05	
16. Instalaciones y recursos de apoyo a la docencia (laboratorios, talleres, aulas de informática, proyectores)	63	0,00% 0,00%	0,00% 3,20%	14,30% 11,11%	28,57% 14,29%	20,63% 7,90%	0,00%	1,60	7,30	
17. Utilidad de los contenidos en la Guía Docente	63	3,20% 0,00%	0,00% 4,80%	14,30% 23,81%	19,05% 20,63%	11,11% 3,20%	0,00%	1,79	6,67	
18. Criterios de evaluación de las asignaturas	63	1,60% 0,00%	6,35% 4,80%	17,50% 12,70%	15,87% 31,75%	9,52% 0,00%	0,00%	1,82	6,54	
19. Satisfacción global con la Titulación	63	1,60% 0,00%	1,59% 4,80%	4,80% 7,94%	22,22% 30,16%	20,63% 6,30%	0,00%	1,74	7,43	
20. Docencia en los laboratorios de prácticas	61	4,80% 0,00%	0,00% 1,60%	9,50% 6,35%	15,87% 19,05%	22,22% 17,50%	3,17%	2,18	7,59	



Universidad Complutense de Madrid

Resultados del Cuestionario de la satisfacción del alumnado (Curso académico 2013-2014)

Centro: Facultad de CC.Químicas

Titulación: GRADO EN BIOQUÍMICA

Número de alumnos encuestados: 63

Participación: 27,63%

Pregunta	Total	1 2	3 4	5 6	7 8	9 10	Ns/Nc	Desviación Típica	Media	 0 10
21. Movilidad (Sócrates/Erasmus, Séneca, etc.)	2	0,00% 0,00%	0,00% 0,00%	3,20% 0,00%	0,00% 0,00%	0,00% 0,00%	96,83%	0,00	5,00	
22. Prácticas externas o pre-profesionales	5	0,00% 0,00%	1,59% 0,00%	1,60% 0,00%	0,00% 1,59%	3,17% 0,00%	92,06%	2,40	6,80	



Universidad Complutense de Madrid

Resultados del Cuestionario de la satisfacción del alumnado (Curso académico 2013-2014)

Centro: Facultad de CC.Químicas

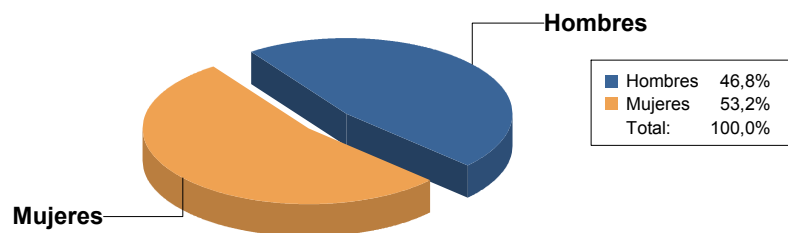
Titulación: GRADO EN BIOQUÍMICA

Número de alumnos encuestados: 63

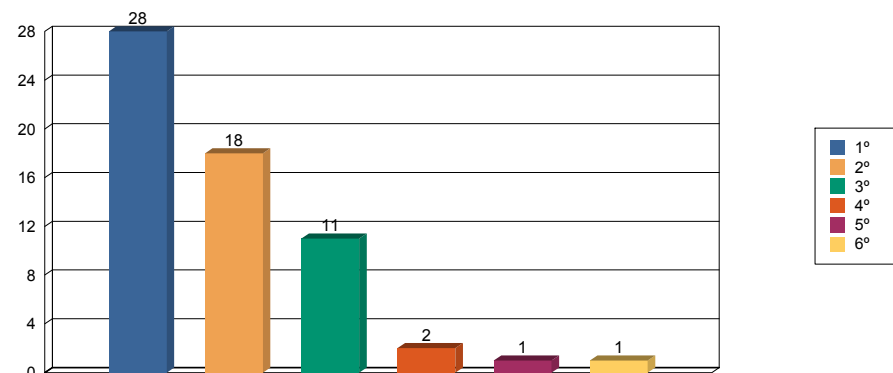
Media de edad: 19,52

Desviación: 1,48

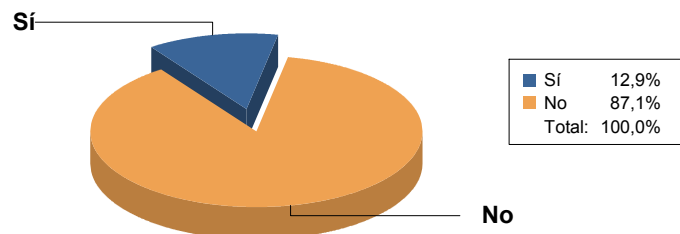
Sexo



Curso matriculado más alto



¿Desarrolla algún tipo de actividad remunerada?



Porcentaje de asistencia

