



## Universidad Complutense de Madrid

### Resultados del Cuestionario de la satisfacción del pdi (Curso académico 2013-2014)

Centro: Facultad de CC.Químicas

Titulación: GRADO EN QUÍMICA

Número de encuestados: 58 Participación: 24,17% (Cálculo basado en datos aproximados)

Pregunta	Total	1	3	5	7	9	Ns/Nc	Desviación Típica	Media	
		2	4	6	8	10				
1. Su formación académica tiene relación con la/s asignatura/s que imparte	58	0,00% 0,00%	0,00% 0,00%	0,00% 1,72%	1,72% 8,62%	25,86% 62,10%	0,00%	0,85	9,45	
2. Fondos bibliográficos para el estudio	58	0,00% 1,70%	0,00% 3,40%	1,70% 10,34%	17,24% 31,03%	27,59% 6,90%	0,00%	1,55	7,74	
3. Se tiene en cuenta la formación del profesorado en la asignación de docencia	58	17,20% 6,90%	3,45% 10,30%	12,10% 12,07%	10,34% 6,90%	10,34% 10,30%	0,00%	2,98	5,40	
4. Distribución de la carga docente entre clases teóricas y prácticas	58	1,70% 1,70%	3,45% 3,40%	15,50% 12,07%	13,79% 25,86%	18,97% 3,40%	0,00%	1,99	6,88	
5. Metodologías docentes	57	0,00% 0,00%	1,72% 0,00%	15,50% 17,24%	12,07% 31,03%	18,97% 1,70%	1,72%	1,52	7,19	
6. Mecanismos de coordinación de esta Titulación	58	0,00% 3,40%	1,72% 5,20%	8,60% 15,52%	18,97% 27,59%	12,07% 6,90%	0,00%	1,87	7,00	
7. Apoyo del Centro en las tareas de gestión de la actividad docente	56	0,00% 5,20%	5,17% 10,30%	6,90% 22,41%	15,52% 17,24%	13,79% 0,00%	3,45%	1,98	6,29	
8. Instalaciones y recursos didácticos para impartir la docencia	58	0,00% 6,90%	3,45% 5,20%	5,20% 18,97%	25,86% 18,97%	10,34% 5,20%	0,00%	2,02	6,62	
9. Aprovechamiento de las tutorías por los/as alumnos/as	58	5,20% 5,20%	13,79% 10,30%	32,80% 13,79%	12,07% 6,90%	0,00% 0,00%	0,00%	1,78	4,84	
10. Grado de implicación del alumnado	58	0,00% 6,90%	8,62% 25,90%	17,20% 17,24%	18,97% 5,17%	0,00% 0,00%	0,00%	1,62	5,07	





# Universidad Complutense de Madrid

## Resultados del Cuestionario de la satisfacción del pdi (Curso académico 2013-2014)

Centro: Facultad de CC.Químicas

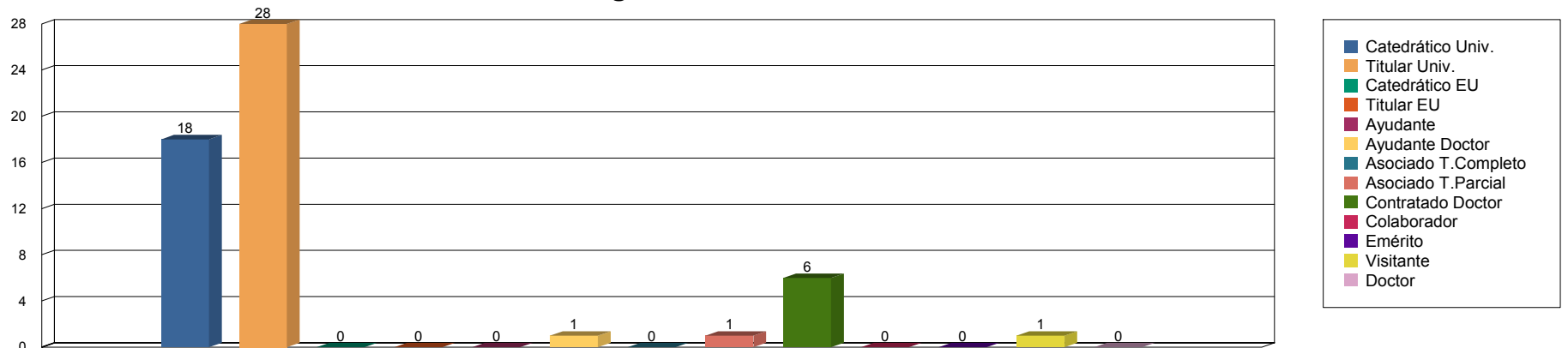
Titulación: GRADO EN QUÍMICA

Número de encuestados: 55

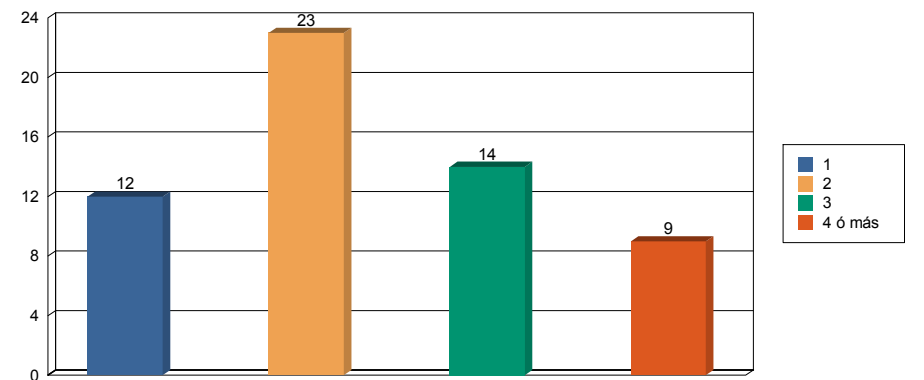
Media de experiencia docente universitaria (en nº de años): 24,10

Desviación: 11,41

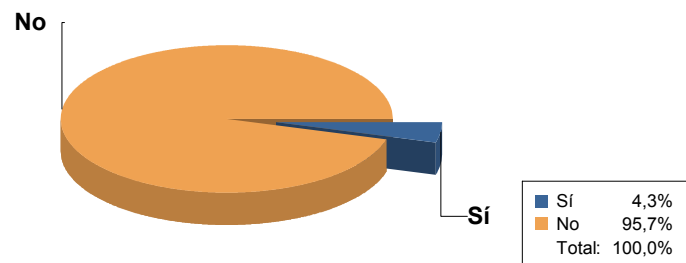
### Categoría



### Nº de titulaciones del EEES en las que imparte docencia



### Interino





## Universidad Complutense de Madrid

### Resultados del Cuestionario de la satisfacción del pdi (Curso académico 2013-2014)

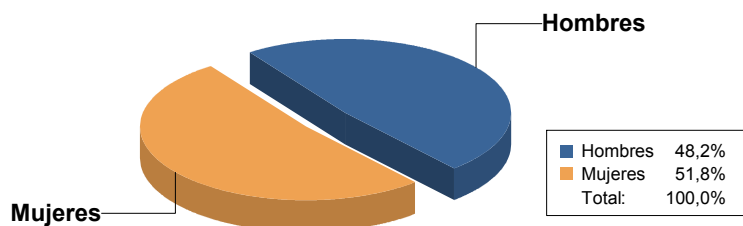
Centro: Facultad de CC.Químicas

Titulación: GRADO EN QUÍMICA

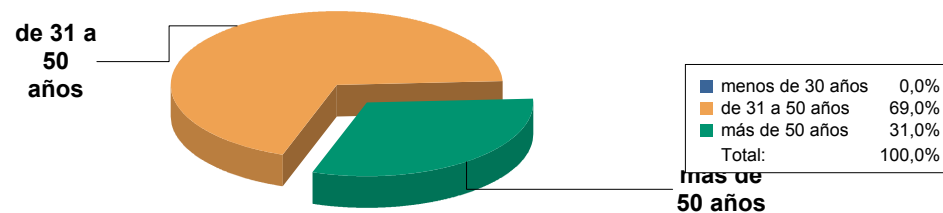
Número de encuestados: 58

Media de experiencia docente universitaria (en nº de años): 24,10      Desviación: 11,41

#### Sexo



#### Edad



#### Porcentaje de asistencia de alumnos por grupo

