Universidad Complutense de Madrid

Resultados del Cuestionario de la satisfacción del alumnado (Curso académico 2012-2013)

Centro: Facultad de CC.Químicas

Titulación: MÁSTER EN BIOQUÍMICA, BIOLOGÍA MOLECULAR Y BIOMEDICÍNA

Número de alumnos encuestados: 3 Participación: 5,09%

Pregunta	Total	1 2	3 4	5 6	7 8	9 10	Ns/Nc	Desviación Típica	Media	|||||||||||||||||||||||| 0 10
1. Nivel de cumplimiento del horario de las clases diarias	3	0,00% 0,00%	0,00% 0,00%	0,00% 0,00%	0,00% 0,00%	100,00% 0,00%	0,00%	0,00	9,00	||||||||||||||||||||||||
2. Nivel de cumplimiento del horario de las tutorías	3	0,00% 0,00%	0,00% 0,00%	0,00% 33,33%	33,33% 0,00%	33,33% 0,00%	0,00%	1,25	7,33	|||||||||||||||||
3. Nivel de cumplimiento de los programas de las asignaturas	3	0,00% 0,00%	0,00% 0,00%	0,00% 0,00%	0,00% 0,00%	100,00% 0,00%	0,00%	0,00	9,00	||||||||||||||||||||||||
4. Nivel de cumplimiento de los plazos de notificación de calificaciones	3	0,00% 0,00%	33,33% 0,00%	0,00% 0,00%	0,00% 66,67%	0,00% 0,00%	0,00%	2,36	6,33	|||||||||||||||
5. Grado de utilidad del Campus Virtual	3	0,00% 0,00%	0,00% 0,00%	0,00% 33,33%	0,00% 0,00%	66,67% 0,00%	0,00%	1,41	8,00	|||||||||||||||||||||
6. Grado de utilidad de las tutorías presenciales	3	0,00% 33,30%	0,00% 0,00%	33,30% 0,00%	0,00% 0,00%	33,33% 0,00%	0,00%	2,87	5,33	||||||||||||
7. Los contenidos de las asignaturas están organizados	3	0,00% 0,00%	0,00% 0,00%	0,00% 0,00%	66,67% 33,33%	0,00% 0,00%	0,00%	0,47	7,33	||||||||||||||||||
8. Nivel de solapamiento de contenidos entre asignaturas	3	0,00% 0,00%	0,00% 0,00%	33,30% 0,00%	33,33% 33,33%	0,00% 0,00%	0,00%	1,25	6,67	|||||||||||||||||
9. Formación recibida en relación con las competencias vinculadas a la Titulación	3	0,00% 0,00%	0,00% 0,00%	33,30% 0,00%	0,00% 33,33%	33,33% 0,00%	0,00%	1,70	7,33	||||||||||||||||||
10. Instalaciones para impartir la docencia (aulas de clase, salas de estudio)	3	0,00% 0,00%	0,00% 33,30%	0,00% 0,00%	0,00% 66,67%	0,00% 0,00%	0,00%	1,89	6,67	|||||||||||||||||

Universidad Complutense de Madrid

Resultados del Cuestionario de la satisfacción del alumnado (Curso académico 2012-2013)

Centro: Facultad de CC.Químicas

Titulación: MÁSTER EN BIOQUÍMICA, BIOLOGÍA MOLECULAR Y BIOMEDICÍNA

Número de alumnos encuestados: 3 Participación: 5,09%

Pregunta	Total	1 2	3 4	5 6	7 8	9 10	Ns/Nc	Desviación Típica	Media	|||||||||||||||||||||||| 0 10
11. Metodología docente del profesorado	3	0,00% 0,00%	0,00% 33,30%	0,00% 0,00%	66,67% 0,00%	0,00% 0,00%	0,00%	1,41	6,00	||||||||||||||||
12. Información disponible en la WEB del Centro	3	0,00% 0,00%	0,00% 33,30%	0,00% 33,33%	0,00% 33,33%	0,00% 0,00%	0,00%	1,63	6,00	||||||||||||||||
13. Canales para realizar quejas y sugerencias	3	0,00% 0,00%	0,00% 33,30%	0,00% 0,00%	33,33% 33,33%	0,00% 0,00%	0,00%	1,70	6,33	||||||||||||||||
14. Servicio Biblioteca	3	0,00% 0,00%	0,00% 0,00%	0,00% 0,00%	33,33% 66,67%	0,00% 0,00%	0,00%	0,47	7,67	||||||||||||||||||||
15. Distribución de tareas a lo largo del curso	3	0,00% 0,00%	0,00% 0,00%	33,30% 0,00%	33,33% 33,33%	0,00% 0,00%	0,00%	1,25	6,67	|||||||||||||||||
16. Instalaciones y recursos de apoyo a la docencia (laboratorios, talleres, aulas de informática, proyectores)	3	33,30% 0,00%	0,00% 0,00%	0,00% 33,33%	0,00% 33,33%	0,00% 0,00%	0,00%	2,94	5,00	||||||||||||
17. Utilidad de los contenidos en la Guía Docente	3	33,30% 0,00%	0,00% 0,00%	0,00% 0,00%	0,00% 66,67%	0,00% 0,00%	0,00%	3,30	5,67	|||||||||||||||
18. Criterios de evaluación de las asignaturas	3	0,00% 0,00%	33,33% 0,00%	0,00% 0,00%	0,00% 66,67%	0,00% 0,00%	0,00%	2,36	6,33	||||||||||||||||
19. Satisfacción global con la Titulación	3	0,00% 0,00%	0,00% 33,30%	0,00% 0,00%	0,00% 0,00%	66,67% 0,00%	0,00%	2,36	7,33	||||||||||||||||||
20. Docencia en los laboratorios de prácticas	3	33,30% 0,00%	0,00% 0,00%	0,00% 0,00%	0,00% 66,67%	0,00% 0,00%	0,00%	3,30	5,67	|||||||||||||||

Universidad Complutense de Madrid

Resultados del Cuestionario de la satisfacción del alumnado (Curso académico 2012-2013)

Centro: Facultad de CC.Químicas

Titulación: MÁSTER EN BIOQUÍMICA, BIOLOGÍA MOLECULAR Y BIOMEDICÍNA

Número de alumnos encuestados: 3 Participación: 5,09%

Pregunta	Total	1 2	3 4	5 6	7 8	9 10	Ns/Nc	Desviación Típica	Media	|||||||||||||||||||||||| 0 10
21. Movilidad (Sócrates/Erasmus, Séneca, etc.)	0	0,00% 0,00%	0,00% 0,00%	0,00% 0,00%	0,00% 0,00%	0,00% 0,00%	100,00%			
22. Prácticas externas o pre-profesionales	1	0,00% 0,00%	0,00% 0,00%	0,00% 0,00%	0,00% 33,33%	0,00% 0,00%	66,67%	0,00	8,00	||||||||||||||||||||

Universidad Complutense de Madrid

Resultados del Cuestionario de la satisfacción del alumnado (Curso académico 2012-2013)

Centro: Facultad de CC.Químicas

Titulación: MÁSTER EN BIOQUÍMICA, BIOLOGÍA MOLECULAR Y BIOMEDICÍNA

Número de alumnos encuestados: 3 Media de edad: 25,00 Desviación: 1,63

Sexo

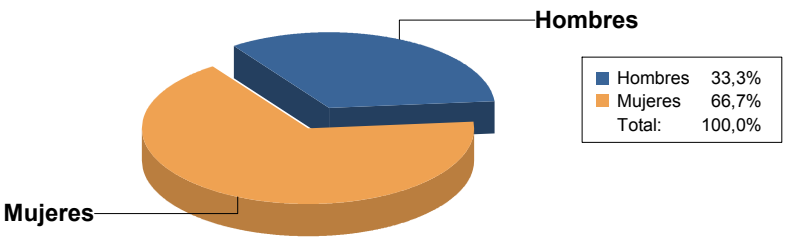

Curso matriculado más alto

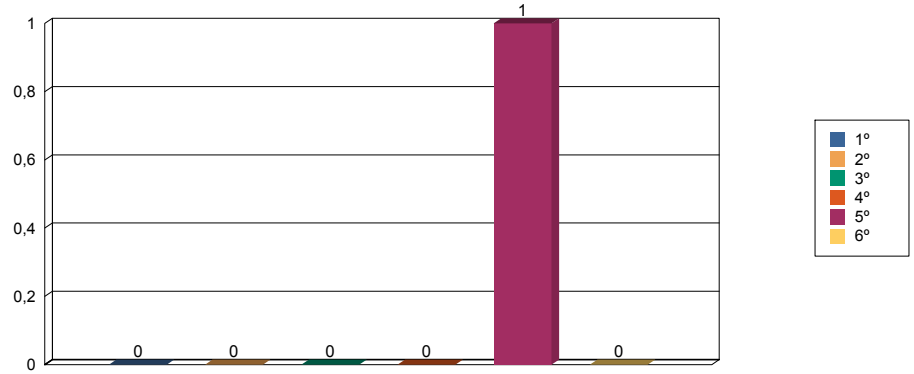

¿Desarrolla algún tipo de actividad remunerada?

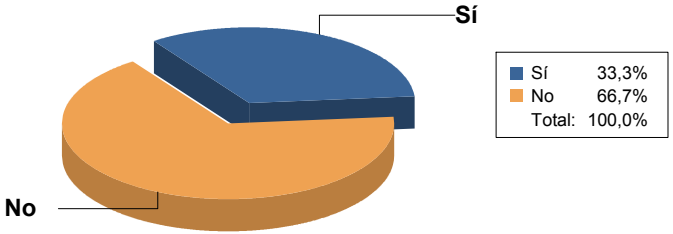
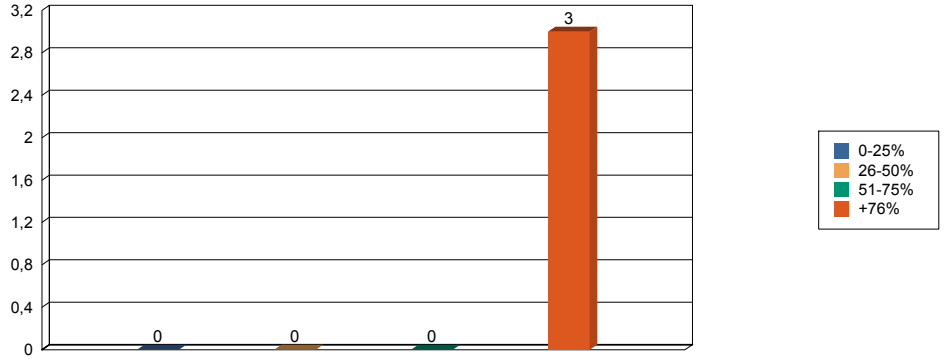
Porcentaje de asistencia