



Universidad Complutense de Madrid

Resultados del Cuestionario de la satisfacción del alumnado (Curso académico 2011-2012)

Centro: F. CIENCIAS QUIMICAS

Titulación: GRADO EN BIOQUÍMICA

Número de alumnos encuestados: 18

Participación: 12,25%

Pregunta	Total	1	3	5	7	9	Ns/Nc	Desviación Típica	Media	
		2	4	6	8	10				
1. Nivel de cumplimiento del horario de las clases diarias	18	0,00%	5,56%	0,00%	5,56%	33,33%	0,00%	2,65	7,44	
		5,60%	16,70%	0,00%	11,11%	22,20%				
2. Nivel de cumplimiento del horario de las tutorías	18	11,10%	0,00%	16,70%	0,00%	5,56%	0,00%	2,85	6,67	
		0,00%	11,10%	5,56%	27,78%	22,20%				
3. Nivel de cumplimiento de los programas de las asignaturas	18	0,00%	0,00%	0,00%	16,67%	38,89%	0,00%	2,29	7,56	
		11,10%	0,00%	11,11%	11,11%	11,10%				
4. Nivel de cumplimiento de los plazos de notificación de calificaciones	18	16,70%	5,56%	22,20%	11,11%	0,00%	0,00%	2,16	4,89	
		0,00%	11,10%	22,22%	11,11%	0,00%				
5. Grado de utilidad del Campus Virtual	18	0,00%	11,11%	0,00%	11,11%	38,89%	0,00%	2,02	7,72	
		0,00%	0,00%	11,11%	16,67%	11,10%				
6. Grado de utilidad de las tutorías presenciales	18	11,10%	5,56%	11,10%	22,22%	16,67%	0,00%	2,45	5,89	
		0,00%	11,10%	11,11%	11,11%	0,00%				
7. Los contenidos de las asignaturas están organizados	18	16,70%	0,00%	0,00%	22,22%	16,67%	0,00%	2,79	6,56	
		0,00%	5,60%	5,56%	27,78%	5,60%				
8. Nivel de solapamiento de contenidos entre asignaturas	18	5,60%	0,00%	11,10%	11,11%	11,11%	0,00%	2,67	6,39	
		11,10%	5,60%	11,11%	22,22%	11,10%				
9. Formación recibida en relación con las competencias vinculadas a la Titulación	18	0,00%	5,56%	0,00%	16,67%	22,22%	0,00%	1,71	7,56	
		0,00%	5,60%	5,56%	38,89%	5,60%				
10. Instalaciones para impartir la docencia (aulas de clase, salas de estudio)	18	0,00%	5,56%	5,60%	5,56%	11,11%	0,00%	1,89	8,50	
		0,00%	0,00%	0,00%	27,78%	44,40%				



Universidad Complutense de Madrid

Resultados del Cuestionario de la satisfacción del alumnado (Curso académico 2011-2012)

Centro: F. CIENCIAS QUIMICAS

Titulación: GRADO EN BIOQUÍMICA

Número de alumnos encuestados: 18

Participación: 12,25%

Pregunta	Total	1	3	5	7	9	Ns/Nc	Desviación Típica	Media	
		2	4	6	8	10				
11. Metodología docente del profesorado	18	5,60% 0,00%	0,00% 0,00%	5,60% 11,11%	22,22% 33,33%	16,67% 5,60%	0,00%	1,94	7,28	
12. Información disponible en la WEB del Centro	18	11,10% 11,10%	0,00% 5,60%	16,70% 16,67%	16,67% 11,11%	11,11% 0,00%	0,00%	2,50	5,44	
13. Canales para realizar quejas y sugerencias	18	22,20% 11,10%	0,00% 5,60%	16,70% 16,67%	11,11% 11,11%	5,56% 0,00%	0,00%	2,65	4,67	
14. Servicio Biblioteca	18	0,00% 0,00%	0,00% 0,00%	5,60% 0,00%	5,56% 33,33%	22,22% 33,30%	0,00%	1,29	8,67	
15. Distribución de tareas a lo largo del curso	18	16,70% 0,00%	11,11% 5,60%	16,70% 11,11%	22,22% 16,67%	0,00% 0,00%	0,00%	2,38	5,11	
16. Instalaciones y recursos de apoyo a la docencia (laboratorios, talleres, aulas de informática, proyectores)	18	5,60% 0,00%	0,00% 5,60%	11,10% 5,56%	22,22% 22,22%	22,22% 5,60%	0,00%	2,15	7,06	
17. Utilidad de los contenidos en la Guía Docente	18	5,60% 0,00%	11,11% 5,60%	11,10% 5,56%	16,67% 33,33%	11,11% 0,00%	0,00%	2,26	6,33	
18. Criterios de evaluación de las asignaturas	18	16,70% 0,00%	0,00% 5,60%	27,80% 16,67%	5,56% 16,67%	11,11% 0,00%	0,00%	2,48	5,50	
19. Satisfacción global con la Titulación	18	5,60% 5,60%	0,00% 5,60%	0,00% 0,00%	22,22% 22,22%	16,67% 22,20%	0,00%	2,57	7,44	
20. Docencia en los laboratorios de prácticas	18	0,00% 0,00%	0,00% 0,00%	5,60% 5,56%	16,67% 16,67%	22,22% 33,30%	0,00%	1,50	8,44	



Universidad Complutense de Madrid


Resultados del Cuestionario de la satisfacción del alumnado (Curso académico 2011-2012)

Centro: F. CIENCIAS QUIMICAS

Titulación: GRADO EN BIOQUÍMICA

Número de alumnos encuestados: 18

Participación: 12,25%

Pregunta	Total	1 2	3 4	5 6	7 8	9 10	Ns/Nc	Desviación Típica	Media	
21. Movilidad (Sócrates/Erasmus, Séneca, etc.)	1	5,60% 0,00%	0,00% 0,00%	0,00% 0,00%	0,00% 0,00%	0,00% 0,00%	94,44%	0,00	1,00	
22. Prácticas externas o pre-profesionales	1	5,60% 0,00%	0,00% 0,00%	0,00% 0,00%	0,00% 0,00%	0,00% 0,00%	94,44%	0,00	1,00	



Universidad Complutense de Madrid

Resultados del Cuestionario de la satisfacción del alumnado (Curso académico 2011-2012)

Centro: F. CIENCIAS QUIMICAS

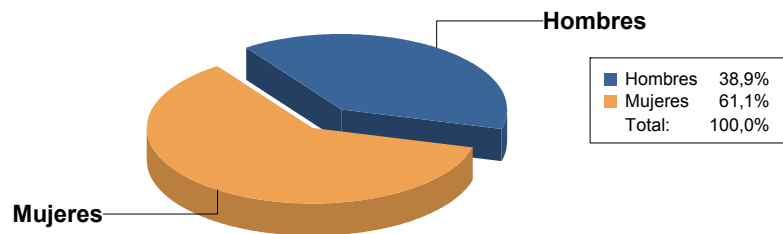
Titulación: GRADO EN BIOQUÍMICA

Número de alumnos encuestados: 18

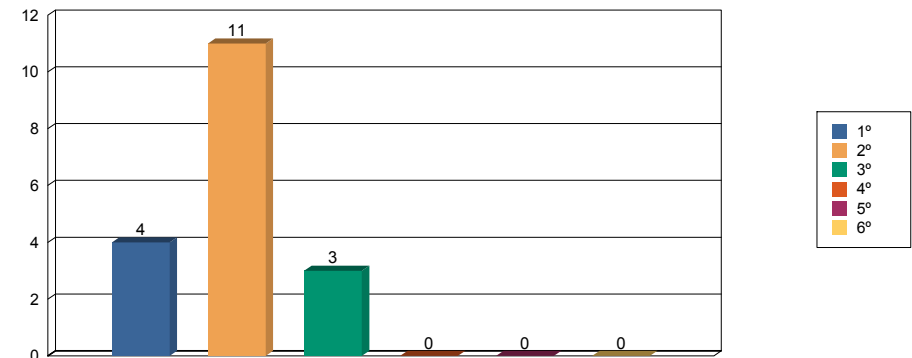
Media de edad: 19,50

Desviación: 0,94

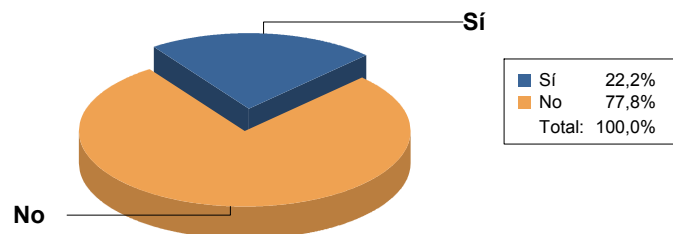
Sexo



Curso matriculado más alto



¿Desarrolla algún tipo de actividad remunerada?



Porcentaje de asistencia

