



Universidad Complutense de Madrid

Resultados del Cuestionario de la satisfacción del alumnado (Curso académico 2010-2011)

Centro: F. CIENCIAS QUIMICAS

Titulación: GRADO EN BIOQUÍMICA

Número de alumnos encuestados: 7

Pregunta	Total	1	3	5	7	9	Ns/Nc	No aplicable	Desviación Típica	Media	
		2	4	6	8	10					
01 1. Grado de cumplimiento de la duración establecida de las clases diarias	7	0,00%	0,00%	0,00%	14,29%	42,86%	0,00%	0,00%	1,85	8,00	
		0,00%	14,30%	0,00%	14,29%	14,30%					
02 2. Grado de cumplimiento de los horarios de las tutorías	7	0,00%	0,00%	14,30%	28,57%	14,29%	0,00%	0,00%	1,69	8,00	
		0,00%	0,00%	0,00%	14,29%	28,60%					
03 3. Grado de coordinación de la Titulación	7	0,00%	0,00%	14,30%	42,86%	14,29%	0,00%	0,00%	1,58	7,29	
		0,00%	0,00%	14,29%	0,00%	14,30%					
04 4. Grado de cumplimiento de los programas de las asignaturas	7	0,00%	0,00%	0,00%	14,29%	14,29%	0,00%	0,00%	1,39	8,29	
		0,00%	0,00%	14,29%	28,57%	28,60%					
05 5. Grado de cumplimiento de los plazos de notificación de calificaciones	7	0,00%	14,29%	14,30%	28,57%	0,00%	0,00%	0,00%	2,06	6,57	
		0,00%	0,00%	14,29%	14,29%	14,30%					
06 6. Grado de utilidad del Campus Virtual	7	0,00%	0,00%	0,00%	0,00%	28,57%	0,00%	0,00%	0,83	9,14	
		0,00%	0,00%	0,00%	28,57%	42,90%					
07 7. Grado de utilidad de las tutorías presenciales	7	0,00%	0,00%	0,00%	28,57%	28,57%	0,00%	0,00%	1,48	7,71	
		0,00%	0,00%	28,57%	0,00%	14,30%					
08 8. Los temarios son demasiado extensos	7	0,00%	0,00%	14,30%	0,00%	14,29%	0,00%	14,29%	2,43	6,67	
		14,30%	0,00%	0,00%	42,86%	0,00%					
09 9. Existe solapamiento de contenidos entre asignaturas	7	0,00%	0,00%	42,90%	0,00%	0,00%	0,00%	14,29%	1,95	6,83	
		0,00%	0,00%	0,00%	28,57%	14,30%					
10 10. Formación recibida en relación con las competencias vinculadas a la Titulación de este curso	7	0,00%	0,00%	0,00%	14,29%	14,29%	0,00%	14,29%	1,29	8,00	
		0,00%	0,00%	14,29%	28,57%	14,30%					



Universidad Complutense de Madrid

Resultados del Cuestionario de la satisfacción del alumnado (Curso académico 2010-2011)

Centro: F. CIENCIAS QUIMICAS

Titulación: GRADO EN BIOQUÍMICA

Número de alumnos encuestados: 7

Pregunta	Total	1	3	5	7	9	Ns/Nc	No aplicable	Desviación Típica	Media	
		2	4	6	8	10					
11 11. Instalaciones para la docencia (aulas de clase, salas de estudio)	7	0,00%	0,00%	0,00%	14,29%	0,00%	0,00%	14,29%	1,12	8,50	
		0,00%	0,00%	0,00%	42,86%	28,60%					
12 12. Oferta de asignaturas optativas	7	14,30%	0,00%	0,00%	0,00%	0,00%	42,86%	28,57%	2,50	3,50	
		0,00%	0,00%	14,29%	0,00%	0,00%					
13 13. Metodología docente de los/as profesores/as	7	0,00%	0,00%	0,00%	0,00%	14,29%	0,00%	14,29%	1,21	8,17	
		0,00%	0,00%	14,29%	42,86%	14,30%					
14 14. Información disponible en la WEB del Centro	7	0,00%	14,29%	0,00%	28,57%	14,29%	0,00%	42,86%	2,18	6,50	
		0,00%	0,00%	0,00%	0,00%	0,00%					
15 15. Canales para realizar quejas y sugerencias	7	0,00%	14,29%	0,00%	14,29%	0,00%	0,00%	42,86%	1,87	6,00	
		0,00%	0,00%	14,29%	14,29%	0,00%					
16 16. Sistema de préstamo de libros	7	0,00%	0,00%	0,00%	14,29%	14,29%	0,00%	14,29%	1,15	9,00	
		0,00%	0,00%	0,00%	14,29%	42,90%					
17 17. Distribución de tareas a lo largo del curso	7	14,30%	0,00%	14,30%	14,29%	14,29%	0,00%	14,29%	2,58	6,00	
		0,00%	0,00%	14,29%	14,29%	0,00%					
18 18. Instalaciones de apoyo a la docencia (laboratorios, talleres, aulas de informática)	7	0,00%	0,00%	0,00%	14,29%	42,86%	0,00%	14,29%	0,94	8,67	
		0,00%	0,00%	0,00%	14,29%	14,30%					
19 19. Información que figura en la Guía Docente	7	0,00%	0,00%	14,30%	14,29%	14,29%	0,00%	14,29%	1,71	7,50	
		0,00%	0,00%	14,29%	14,29%	14,30%					
20 20. Criterios de evaluación de las asignaturas	7	0,00%	0,00%	14,30%	0,00%	14,29%	0,00%	14,29%	2,36	7,67	
		0,00%	14,30%	0,00%	14,29%	28,60%					



Universidad Complutense de Madrid

Resultados del Cuestionario de la satisfacción del alumnado (Curso académico 2010-2011)

Centro: F. CIENCIAS QUIMICAS

Titulación: GRADO EN BIOQUÍMICA

Número de alumnos encuestados: 7

Pregunta	Total	1 2	3 4	5 6	7 8	9 10	Ns/Nc	No aplicable	Desviación Típica	Media	 0 10
21 21. Fondos bibliográficos para el estudio	7	0,00% 0,00%	0,00% 0,00%	0,00% 0,00%	14,29% 42,86%	14,29% 14,30%	0,00%	14,29%	0,94	8,33	
22 22. Satisfacción global con la Titulación	7	0,00% 0,00%	0,00% 0,00%	0,00% 0,00%	0,00% 14,29%	42,86% 28,60%	0,00%	14,29%	0,69	9,17	
23 23. Docencia en los laboratorios de prácticas	7	0,00% 0,00%	0,00% 0,00%	0,00% 0,00%	14,29% 14,29%	14,29% 42,90%	0,00%	14,29%	1,15	9,00	
24 24. Movilidad (Sócrates/Erasmus, Séneca, etc.)	7	0,00% 0,00%	0,00% 0,00%	0,00% 0,00%	0,00% 0,00%	0,00% 0,00%	28,57%	71,43%	0,00	0,00	
25 25. Prácticas externas o pre-profesionales	7	0,00% 0,00%	0,00% 0,00%	0,00% 0,00%	0,00% 0,00%	0,00% 0,00%	28,57%	71,43%	0,00	0,00	



Universidad Complutense de Madrid

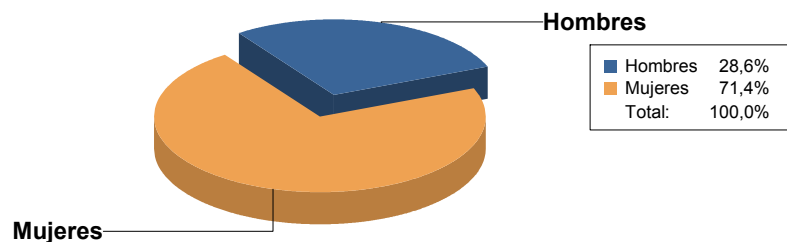
Resultados del Cuestionario de la satisfacción del alumnado (Curso académico 2010-2011)

Centro: F. CIENCIAS QUIMICAS

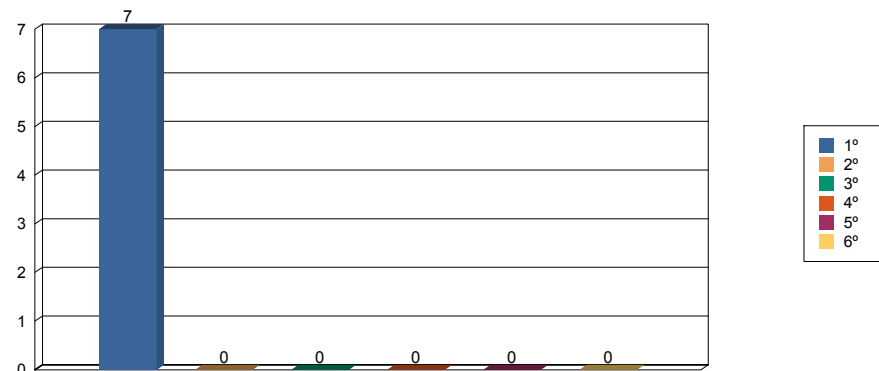
Titulación: GRADO EN BIOQUÍMICA

Número de alumnos encuestados: 7

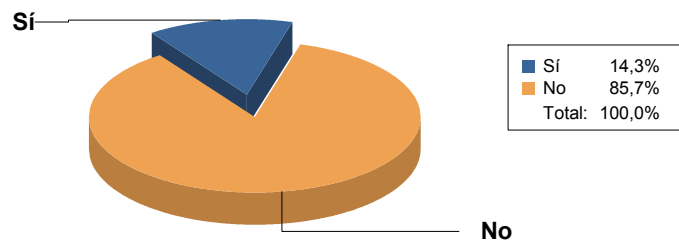
Sexo



Curso matriculado más alto



¿Desarrolla algún tipo de actividad remunerada?



Porcentaje de asistencia

