



UNIVERSIDAD
COMPLUTENSE
MADRID

Vicerrectorado de Calidad


Encuestas de Inserción laboral UCM

Curso 2015-2016

Informe de la encuesta de inserción laboral
a egresados de grado curso 2013-2014

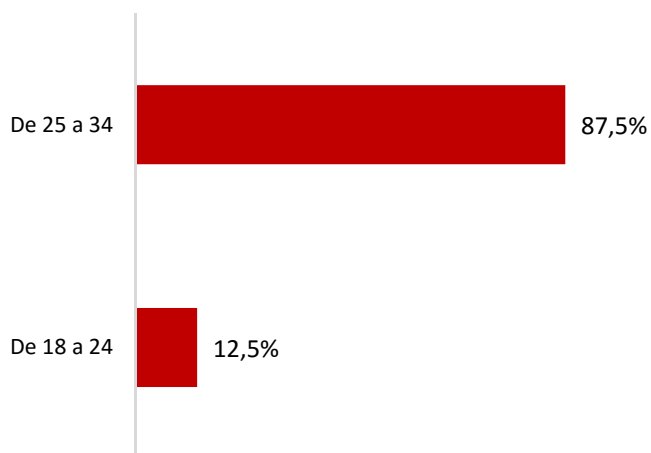
Nivel
Titulación

GRADO EN QUÍMICA

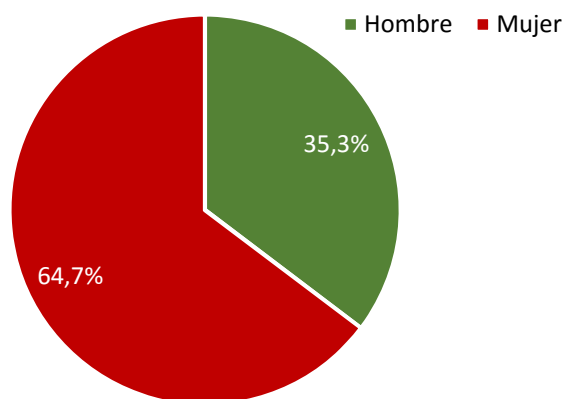


Distribución de la muestra

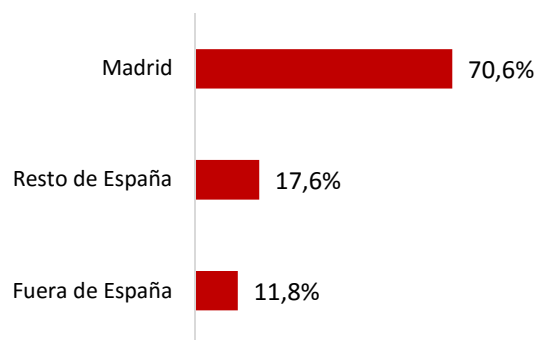
Edad (%) n= 16



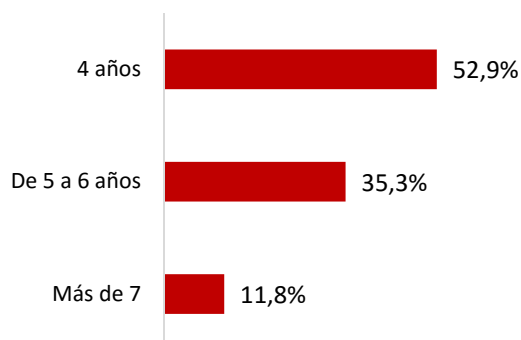
Sexo (%) n= 17



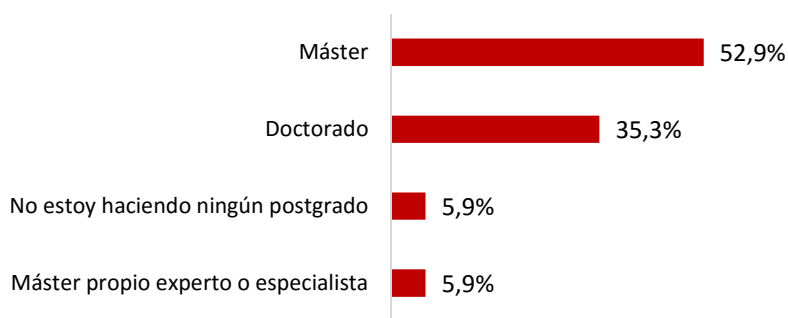
Lugar de residencia (%) n=17



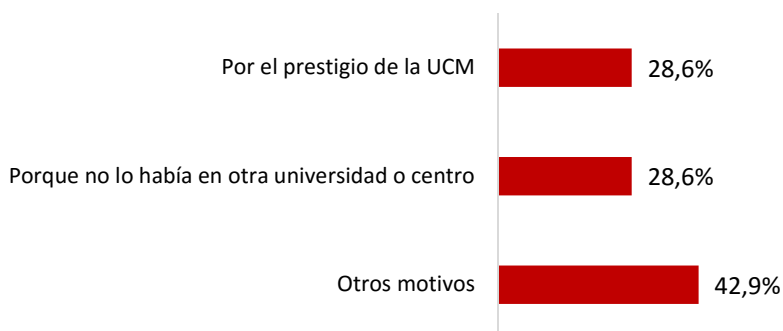
Tiempo transcurridos en finalizar la titulación (%) n= 17



Está realizando estudios de postgrado (%) n= 17

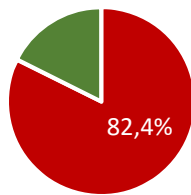


Motivos por los que eligió la UCM para cursar su postgrado (%) (sólo para los que están estudiando su postgrado en la UCM) n= 7



Trabajo y prácticas durante el grado

Estancia en el extranjero (%) n= 17



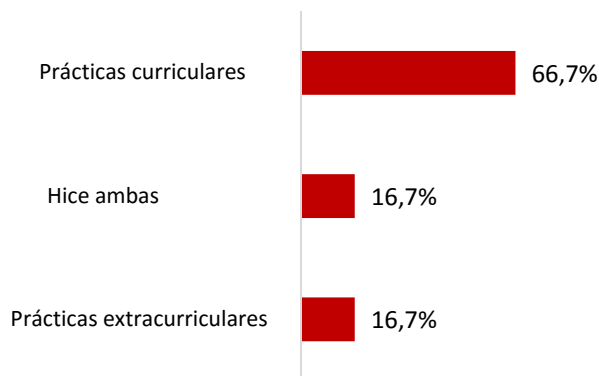
Papel que desempeñó la estancia en el extranjero en tus posibilidades de encontrar empleo (Media)

Valoraciones de 0 a 10

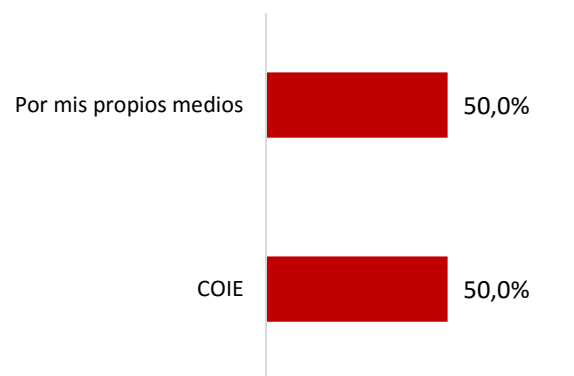
n= 3

9,3

Trabajo o prácticas durante la titulación (%) n= 17



Acceso a las prácticas curriculares (%) n= 6



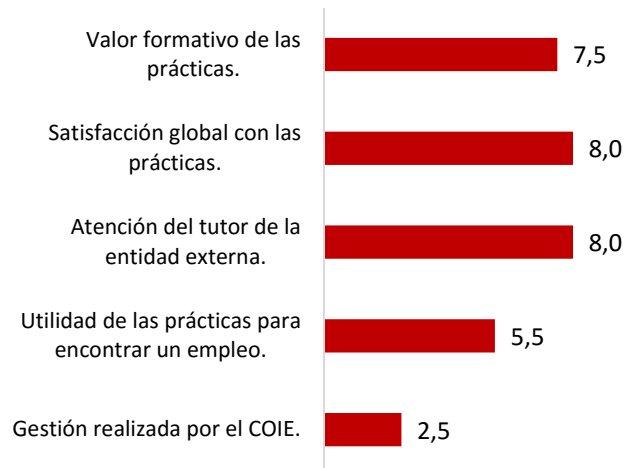
Valoración prácticas curriculares meses

(Media) Valoraciones de 0 a 10



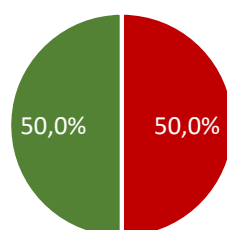
Valoración prácticas extracurriculares

(Media) Valoraciones de 0 a 10



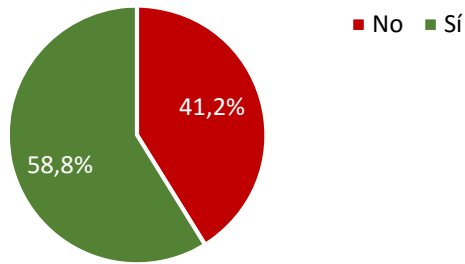
Relación del trabajo con su carrera (%)

n= 4

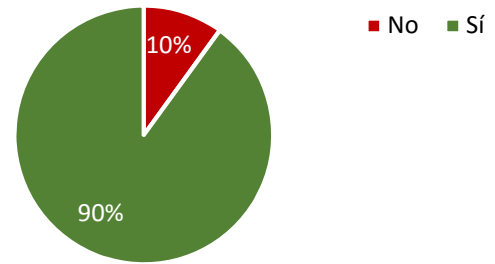


■ No ■ Sí

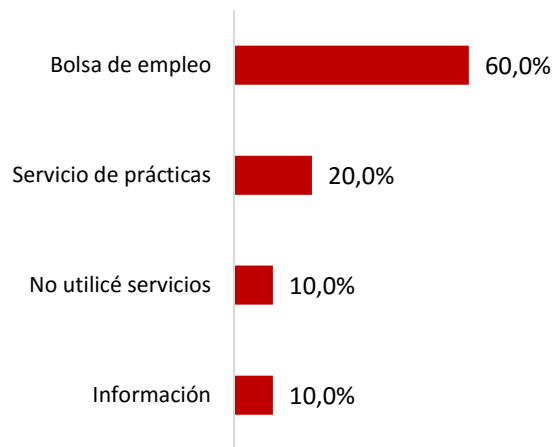
Conoces el COIE (%) n= 17



Inscrito en el COIE durante la titulación (%) n= 10



Servicios del COIE utilizados (%) n= 10



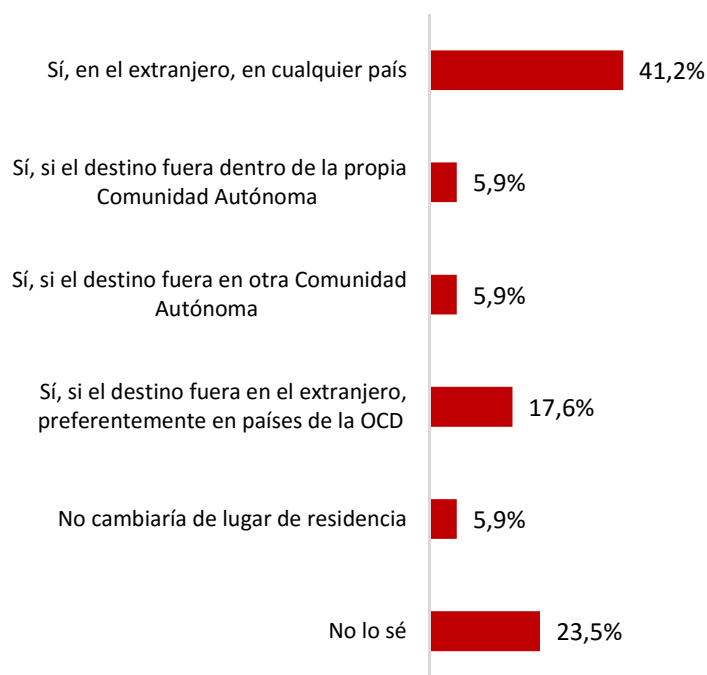
El COIE ha contribuido en su búsqueda de empleo (%)

n= 8

2,3

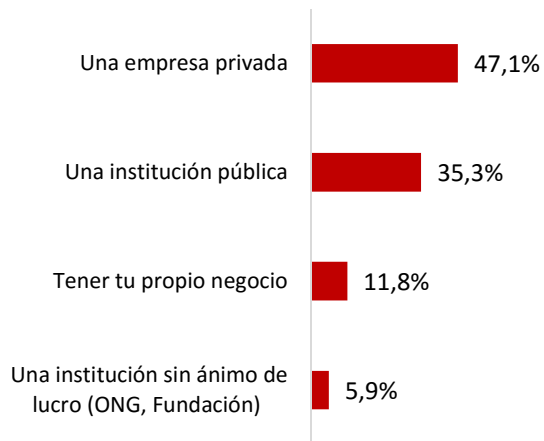
Situación laboral y preferencias de empleo

¿Estaría dispuesto a cambiar de residencia por un empleo? (%) n= 17



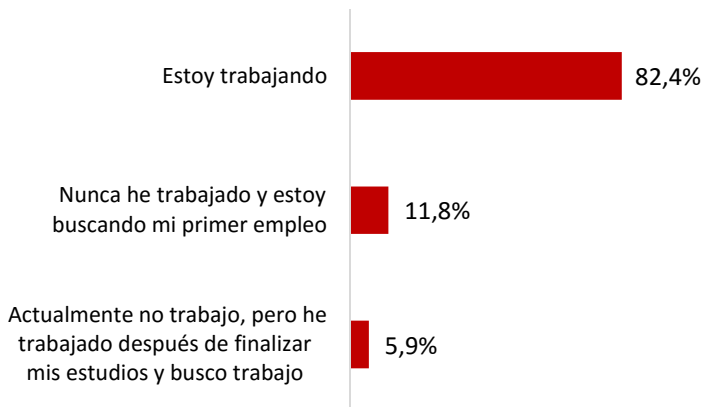
Lugar en el que preferiría desarrollar su carrera

n= 17



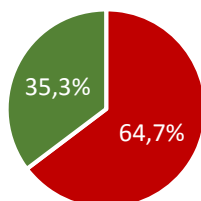
Situación laboral (%)

n= 17



Necesitaría más formación (%)

n= 17



■ No ■ Sí

Sujetos que no trabajan pero han trabajado después de finalizar los estudios y están buscando empleo

Dificultades a la hora de encontrar un empleo (%)

n= 1



Tiempo que lleva buscando trabajo (Media) (Meses)

n= 1

9

Posibilidades de encontrar un empleo en los próximos 6 meses (Media) Valoraciones de 0 a 10

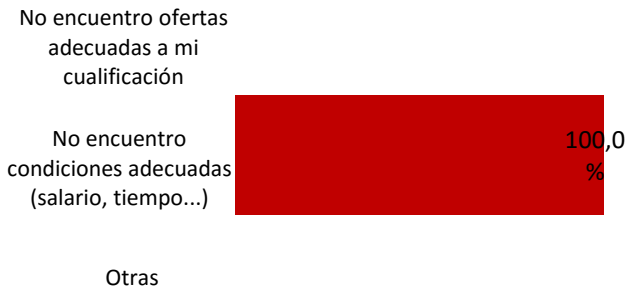
n= 1

6,0

Sujetos que nunca han trabajado y están buscando empleo

Dificultades a la hora de encontrar un empleo (%)

n= 2



Tiempo que lleva buscando trabajo (Media) (Meses)

n= 2

18

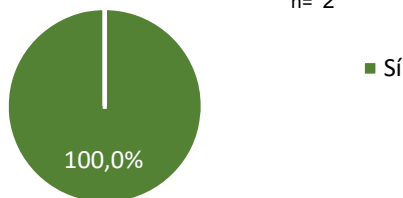
Posibilidades de encontrar un empleo en los próximos 6 meses (Media) Valoraciones de 0 a 10

n= 2

0,5

Ha participado en algún proceso de selección (%)

n= 2



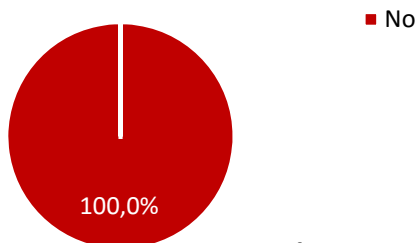
En el proceso/procesos de selección que participó, ¿fue seleccionado? (%)

n= 2



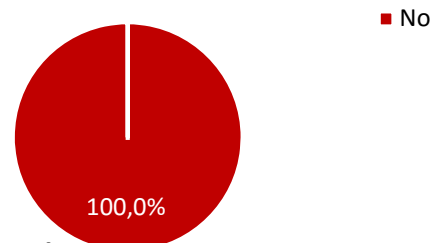
La oferta del proceso/procesos en el que participó se relacionaba con tu cualificación (%)

n= 2



La oferta del proceso/procesos en el que participó estaba bien renumerada (%)

n= 2



Ha sido convocado a algún proceso de selección (%)

n=

Total general

La oferta del proceso al que fue convocado no se relacionaba con tu cualificación (%)

n=

Total...

La oferta del proceso al que fue convocado no estaba bien renumerada (%)

n=

Total...

Sujetos que no están trabajando y no buscan empleo

Por qué no buscas empleo (%)

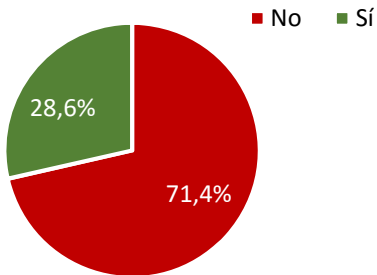
n=

Total general #N/A

Sujetos que están trabajando en la actualidad

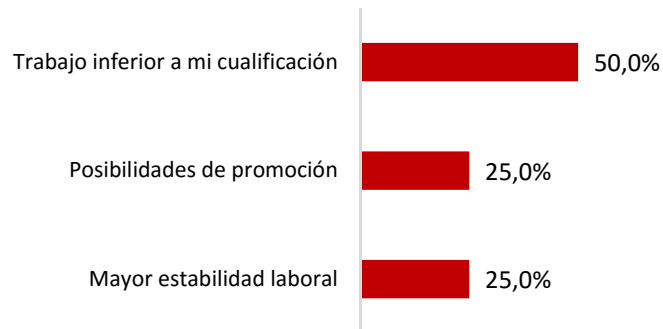
Está buscando trabajo (%)

n= 14



Por qué busca nuevo trabajo (%)

n= 4



Sujetos que trabajan o han trabajado

Tiempo que tardó en encontrar su primer empleo después del título

(Media) (Meses)

n= 15

8

Tiempo que lleva trabajando en su empleo actual o que estuvo en su último empleo

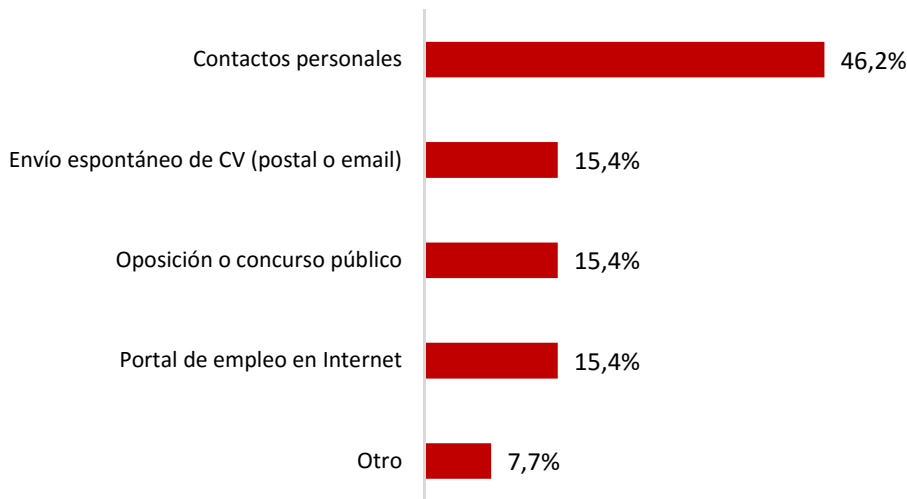
(Media) (Meses)

n= 15

14

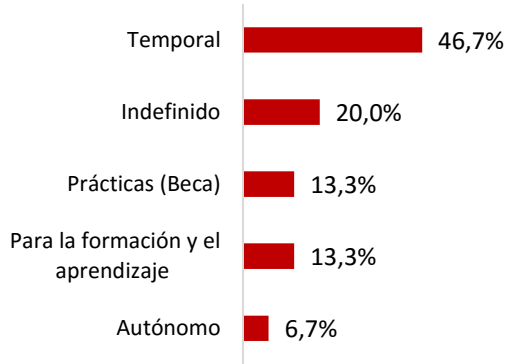
Como accedió a su primer empleo después del título (%)

n= 13



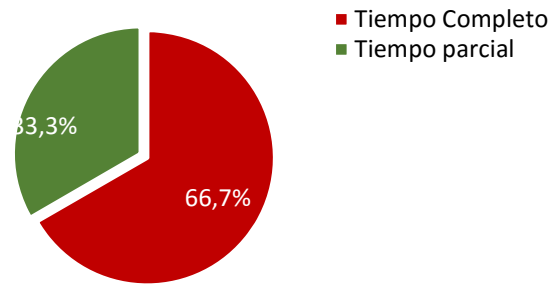
Tipo de contrato actual (o del último trabajo) (%)

n=15



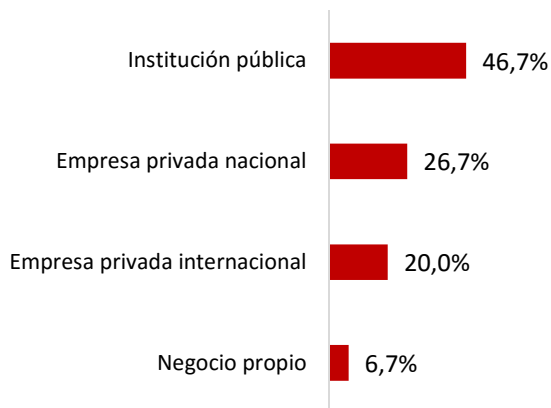
Jornada actual (o del último trabajo) (%)

n= 15



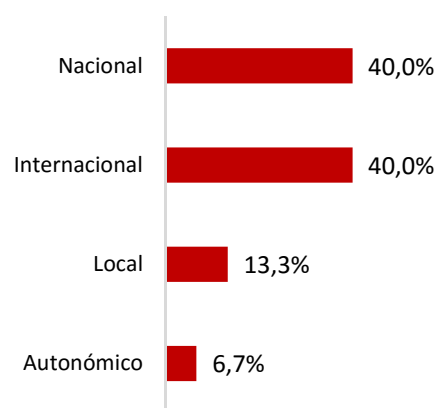
Tipo de empresa (%)

n=15



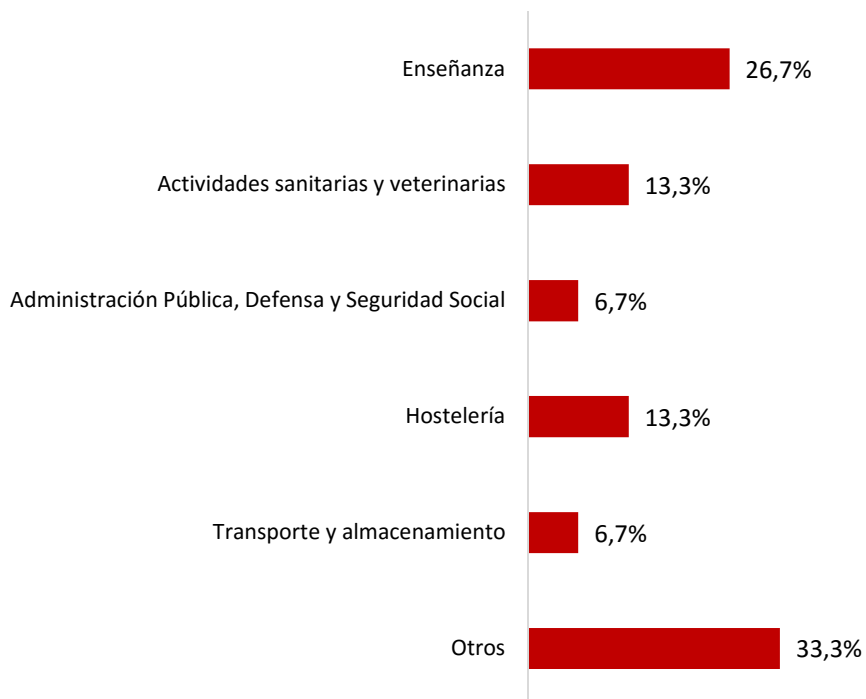
Ámbito organización (%)

n= 15



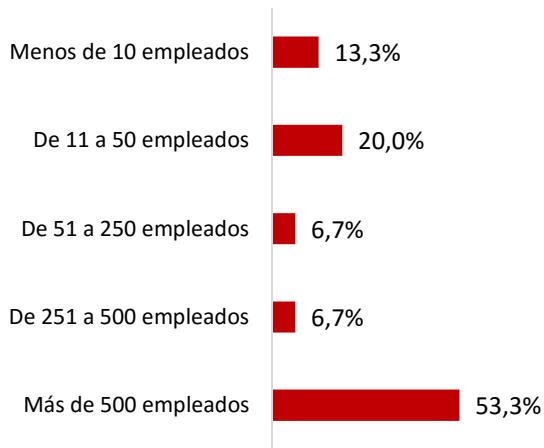
Sector de la empresa (%)

n= 15



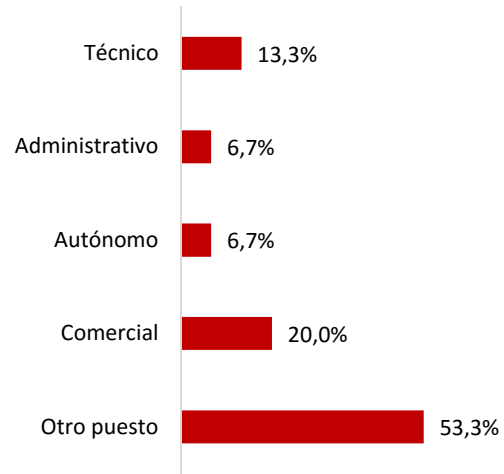
Tamaño de la organización (%)

n=15



Puesto que ocupas/ocupabas (%)

n=15



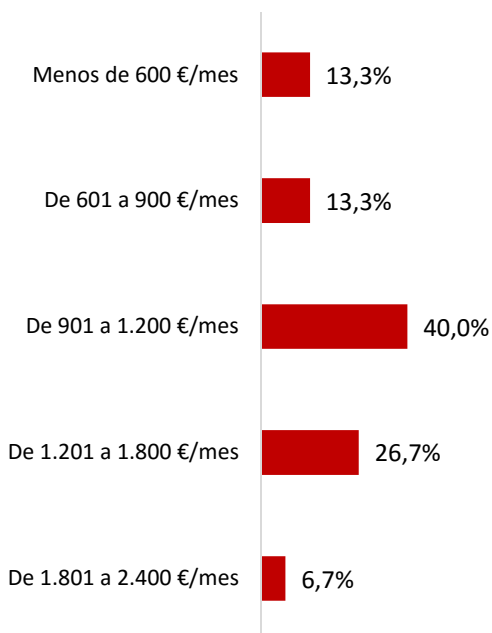
Área en la que se enmarca el puesto (%)

n= 13



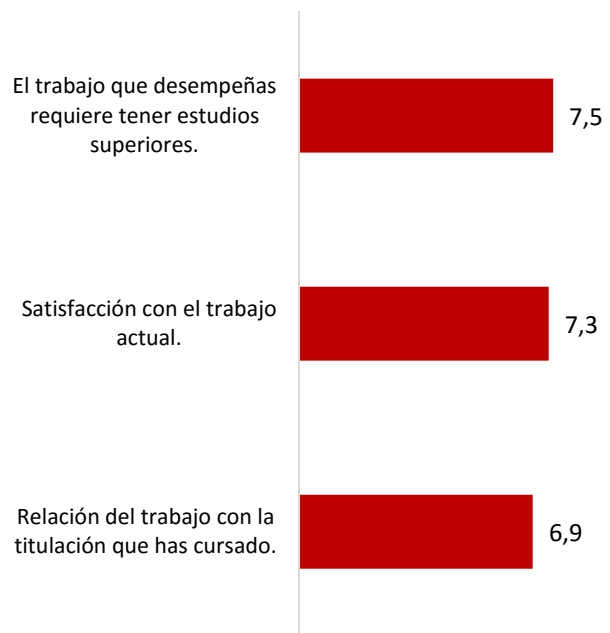
Ingresos (%)

n= 15



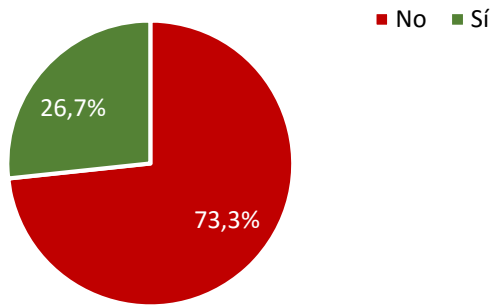
Satisfacción con situación laboral

(Media) (Valoraciones de 0 a 10)



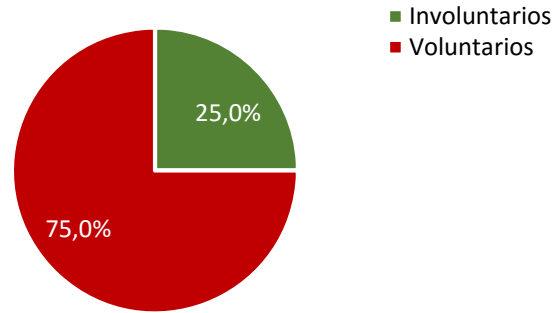
Más de un trabajo tras finalizar la titulación (%)

n= 15



Cambios de trabajo voluntarios/involuntarios (%)

n=4



Valoraciones Generales

Competencias al salir de la universidad

(Media) (Valoraciones de 0 a 10)



Medida en la que la titulación contribuyó a desarrollar estas competencias

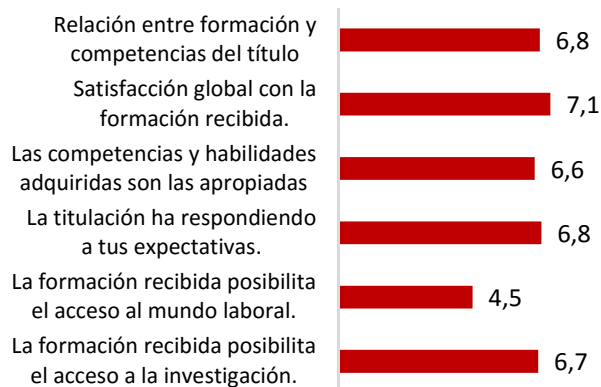
(Media) (Valoraciones de 0 a 10)

n= 17

6,0

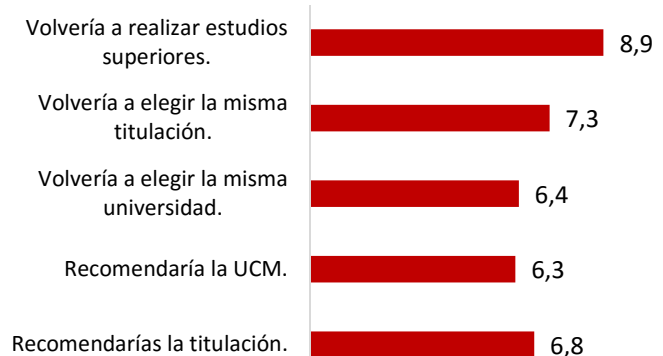
Formación recibida

(Media) (Valoraciones de 0 a 10)



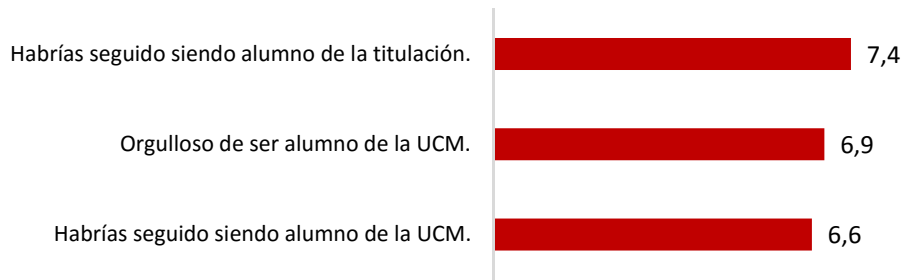
Fidelidad-prescripción

(Media) (Valoraciones de 0 a 10)



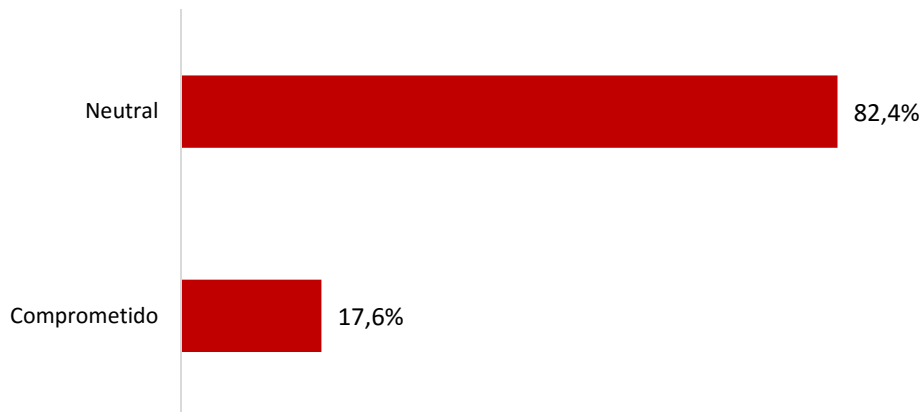
Vinculación

(Media) (Valoraciones de 0 a 10)



Compromiso (%)

n= 17



Comprometido

Muestra fidelidad y tendencia a prescribir. Aumentará su actividad cuando tenga la necesidad o la posibilidad.

Neutro

Sin una clara definición. Es el intervalo de mejora.

Decepcionado

Decepcionado con la UCM. Disminuirá su actividad y no hablará bien de la institución.

Satisfacción UCM y Titulación

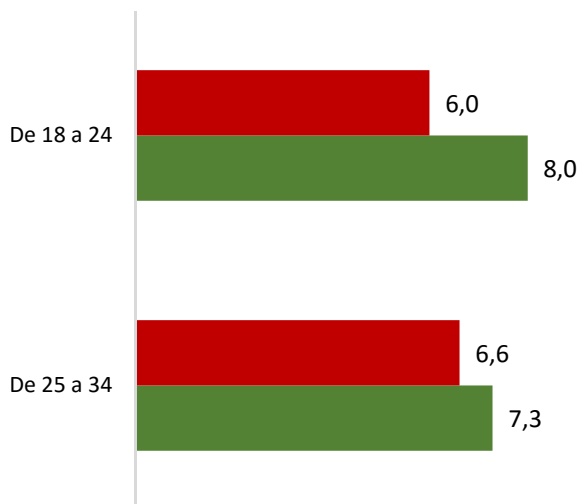
Satisfacción UCM y titulación

(Media) (Valoraciones de 0 a 10)



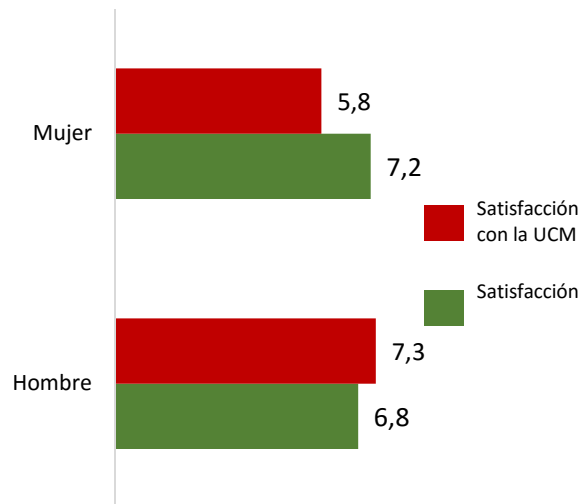
Satisfacción según edad

(Media) (Valoraciones de 0 a 10)



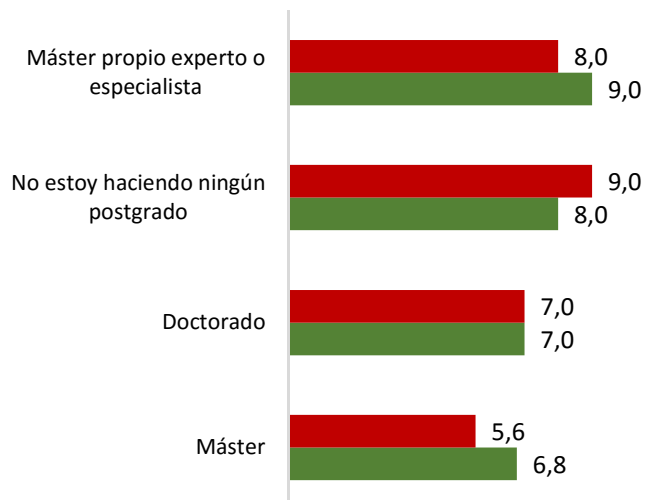
Satisfacción según sexo

(Media) (Valoraciones de 0 a 10)



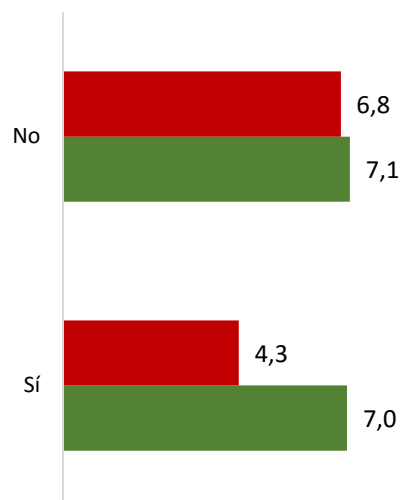
Satisfacción estudios posteriores (sólo en el caso de que los esté cursando)

(Media) (Valoraciones de 0 a 10)



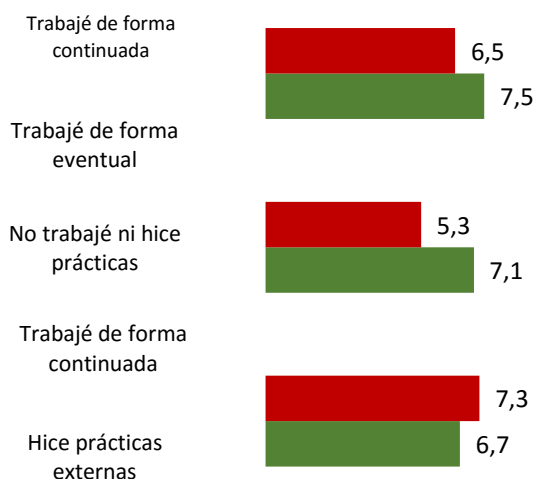
Satisfacción según estancia en el extranjero

(Media) (Valoraciones de 0 a 10)



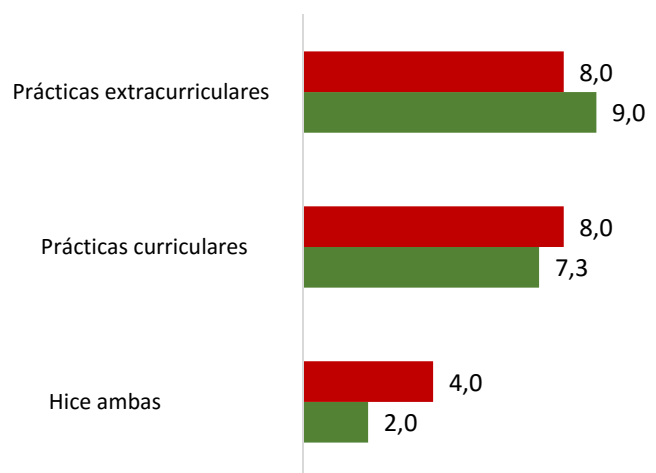
Satisfacción según ocupación durante la titulación

(Media) (Valoraciones de 0 a 10)



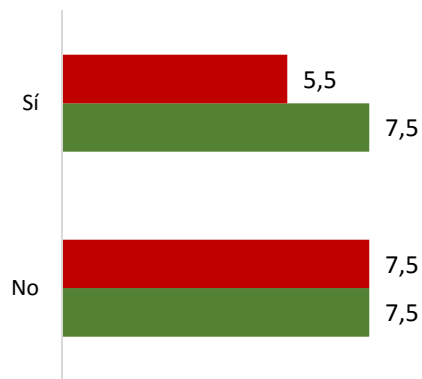
Satisfacción según prácticas realizadas

(Media) (Valoraciones de 0 a 10)



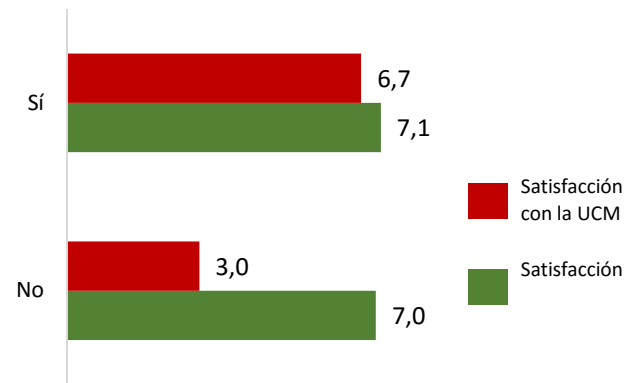
Satisfacción según relación del trabajo con estudios

(Media) (Valoraciones de 0 a 10)



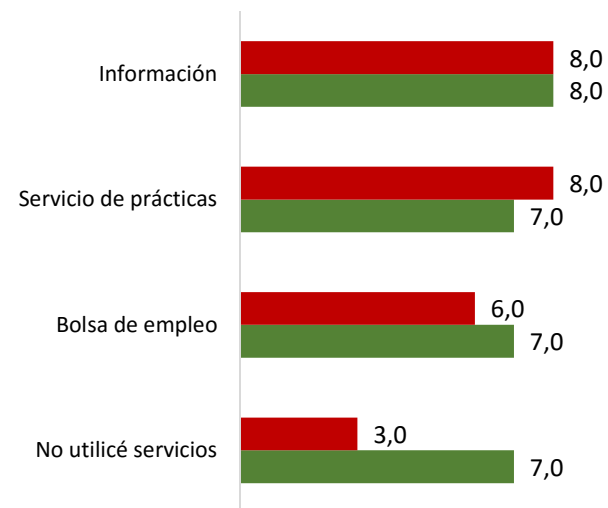
Satisfacción según inscripción en el COIE

(Media) (Valoraciones de 0 a 10)



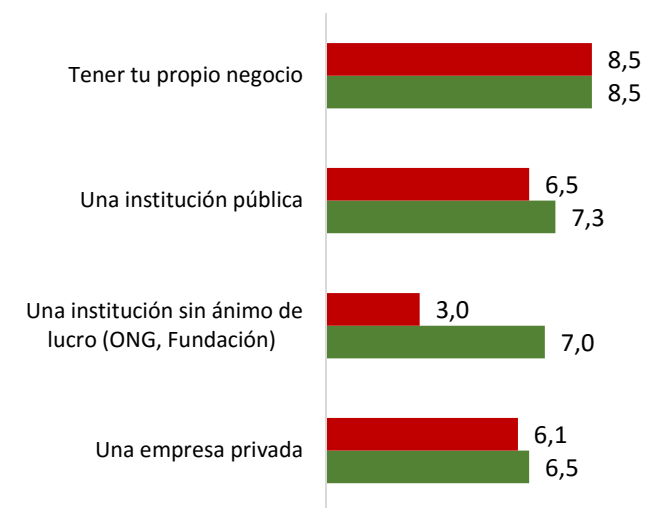
Satisfacción según servicios del COIE empleados

(Media) (Valoraciones de 0 a 10)



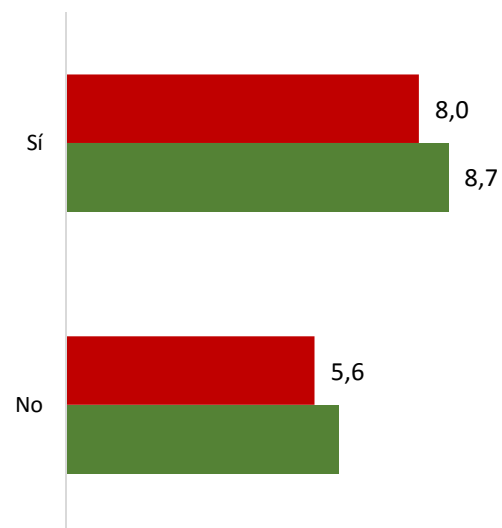
Satisfacción según lugar en el que te gustaría trabajar

(Media) (Valoraciones de 0 a 10)



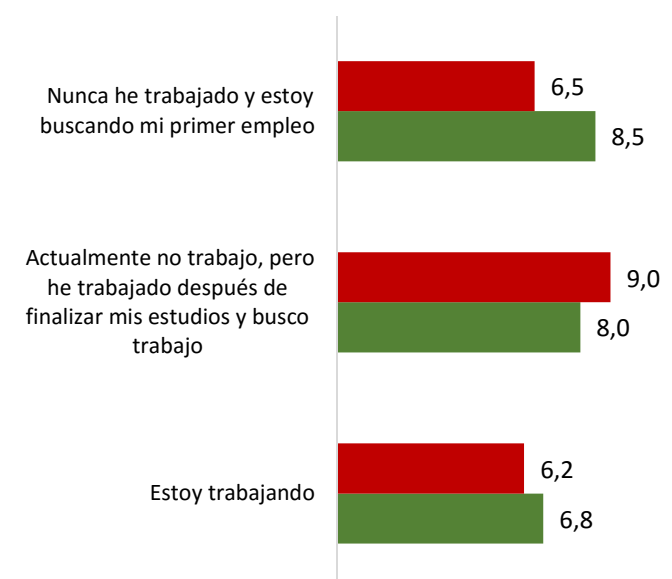
Satisfacción según necesidad de más formación

(Media) (Valoraciones de 0 a 10)



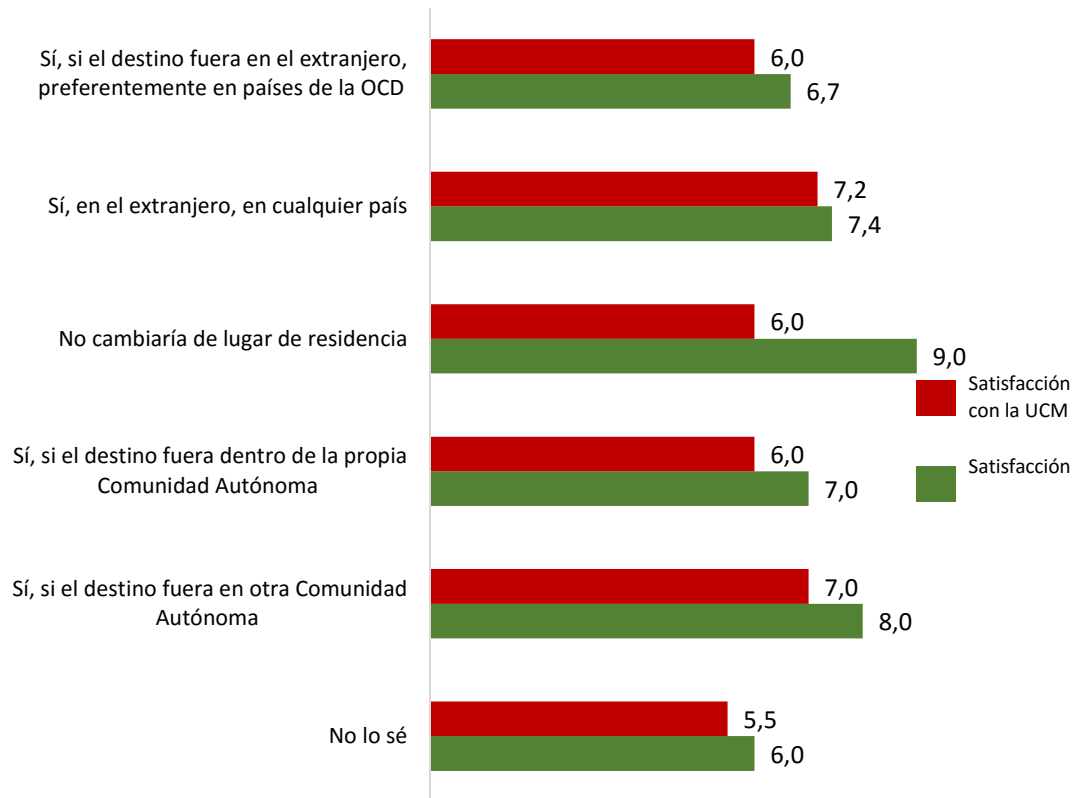
Satisfacción según situación laboral

(Media) (Valoraciones de 0 a 10)



Satisfacción según aceptación de cambios de lugar de residencia

(Media) (Valoraciones de 0 a 10)



Satisfacción según rama de conocimiento

(comparación a nivel UCM) (Media) (Valoraciones de 0 a 10)

