



Universidad Complutense de Madrid

Resultados del Cuestionario de la satisfacción del pdi (Curso académico 2010-2011)

Centro: F. CIENCIAS QUIMICAS

Titulación: GRADO EN QUÍMICA

Número de encuestados: 52

Pregunta	Total	1 2	3 4	5 6	7 8	9 10	Ns/Nc	No aplicable	Desviación Típica	Media	 0 10
01 1. Oferta de asignaturas optativas en esta Titulación	52	0,00% 1,90%	3,85% 5,80%	11,50% 7,69%	26,92% 9,62%	9,62% 3,80%	11,54%	7,69%	1,88	6,60	
02 2. Fondos bibliográficos para el estudio	52	0,00% 0,00%	1,92% 7,70%	5,80% 7,69%	17,31% 32,69%	21,15% 3,80%	1,92%	0,00%	1,66	7,37	
03 3. Adecuación de las capacidades del profesorado en la asignación de docencia	52	1,90% 1,90%	3,85% 1,90%	7,70% 11,54%	17,31% 25,00%	21,15% 5,80%	1,92%	0,00%	2,01	7,16	
04 4. Distribución de la carga docente entre clases teóricas y prácticas	52	0,00% 0,00%	5,77% 3,80%	13,50% 5,77%	34,62% 23,08%	9,62% 1,90%	0,00%	1,92%	1,63	6,80	
05 5. Metodologías docentes del Título	52	0,00% 0,00%	7,69% 7,70%	9,60% 11,54%	30,77% 17,31%	9,62% 1,90%	1,92%	1,92%	1,76	6,56	
06 6. Número de alumnos/as en los grupos	52	15,40% 13,50%	9,62% 5,80%	17,30% 11,54%	13,46% 7,69%	3,85% 0,00%	1,92%	0,00%	2,44	4,49	
07 7. Mecanismos de coordinación de esta Titulación	52	5,80% 1,90%	5,77% 9,60%	13,50% 11,54%	23,08% 17,31%	5,77% 1,90%	0,00%	3,85%	2,17	5,96	
08 8. Apoyo de la Universidad en las tareas de gestión de la actividad docente	52	9,60% 7,70%	9,62% 15,40%	23,10% 7,69%	9,62% 5,77%	0,00% 0,00%	1,92%	9,62%	1,97	4,41	
09 9. Continuidad/coherencia entre las diferentes Unidades Académicas (materias, módulos y asignaturas) que conforman esta Titulación	52	1,90% 1,90%	0,00% 23,10%	15,40% 21,15%	15,38% 13,46%	1,92% 0,00%	1,92%	3,85%	1,67	5,67	
10 10. Condiciones de las diferentes aulas para el trabajo con los/as alumnos/as	52	5,80% 5,80%	3,85% 7,70%	11,50% 11,54%	15,38% 25,00%	9,62% 1,90%	0,00%	1,92%	2,36	6,12	



Universidad Complutense de Madrid

Resultados del Cuestionario de la satisfacción del pdi (Curso académico 2010-2011)

Centro: F. CIENCIAS QUIMICAS

Titulación: GRADO EN QUÍMICA

Número de encuestados: 52

Pregunta	Total	1 2	3 4	5 6	7 8	9 10	Ns/Nc	No aplicable	Desviación Típica	Media	 0 10
11 11. Aprovechamiento de las tutorías por los/as alumnos/as	52	11,50% 3,80%	17,31% 13,50%	21,20% 19,23%	5,77% 1,92%	0,00% 1,90%	1,92%	1,92%	1,97	4,38	
12 12. Grado de implicación del alumnado en esta Titulación	52	5,80% 1,90%	13,46% 17,30%	25,00% 15,38%	11,54% 0,00%	1,92% 1,90%	0,00%	5,77%	1,84	4,82	
13 13. Utilidad del Campus Virtual para la actividad docente en esta Titulación	52	0,00% 0,00%	0,00% 3,80%	3,80% 9,62%	21,15% 19,23%	25,00% 13,50%	0,00%	3,85%	1,55	7,84	
14 14. Recursos didácticos del Centro disponibles para esta Titulación	52	1,90% 0,00%	5,77% 7,70%	13,50% 11,54%	26,92% 15,38%	11,54% 1,90%	0,00%	3,85%	1,90	6,46	
15 15. Apoyo del PAS	52	13,50% 9,60%	9,62% 13,50%	19,20% 1,92%	13,46% 11,54%	3,85% 1,90%	1,92%	0,00%	2,51	4,73	
16 16. Organización de la docencia de las diferentes asignaturas de esta Titulación (horarios, etc.)	52	0,00% 5,80%	9,62% 13,50%	9,60% 19,23%	9,62% 13,46%	7,69% 1,90%	1,92%	7,69%	2,11	5,77	
17 17. Satisfacción con la actividad docente desarrollada en esta Titulación	52	0,00% 0,00%	3,85% 3,80%	19,20% 11,54%	28,85% 11,54%	11,54% 9,60%	0,00%	0,00%	1,81	6,87	
18 18. Docencia en los laboratorios de prácticas	52	0,00% 1,90%	1,92% 9,60%	9,60% 13,46%	17,31% 23,08%	11,54% 3,80%	5,77%	1,92%	1,85	6,77	
19 19. Instalaciones de apoyo a la docencia (laboratorios, talleres, aulas de informática)	52	1,90% 5,80%	3,85% 17,30%	9,60% 21,15%	11,54% 17,31%	7,69% 1,90%	0,00%	1,92%	2,10	5,88	



Universidad Complutense de Madrid

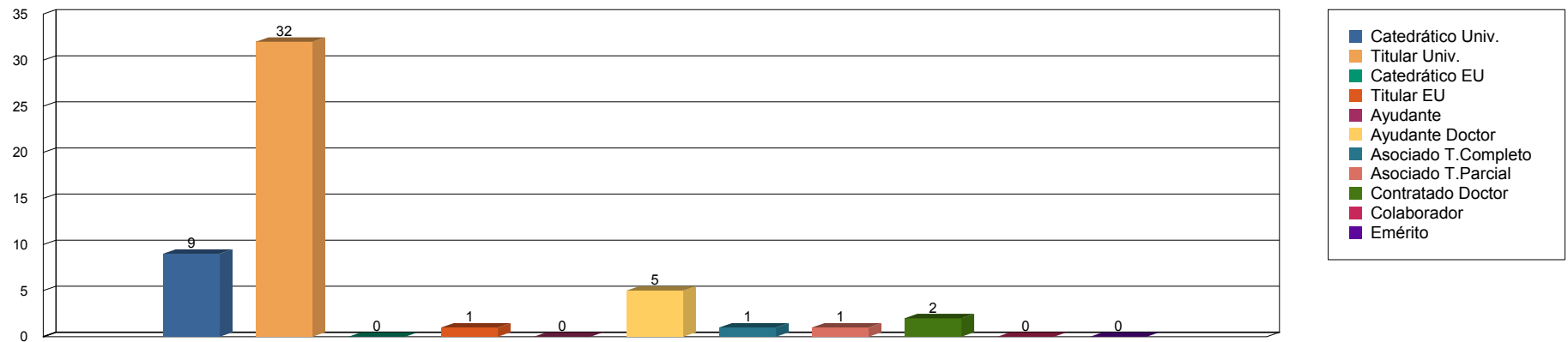
Resultados del Cuestionario de la satisfacción del pdi (Curso académico 2010-2011)

Centro: F. CIENCIAS QUIMICAS

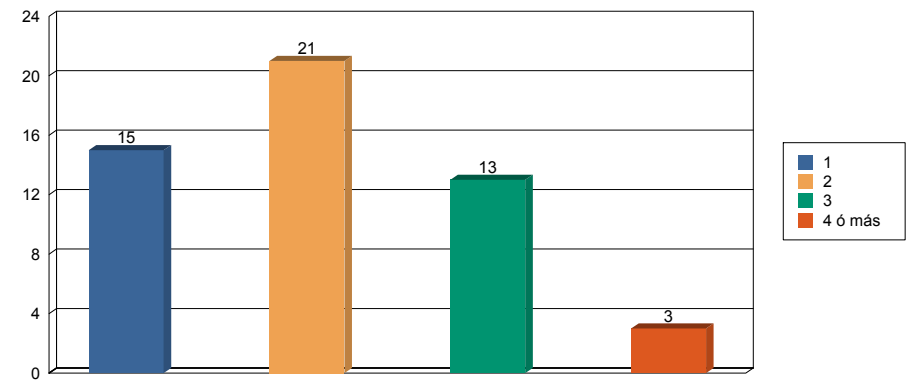
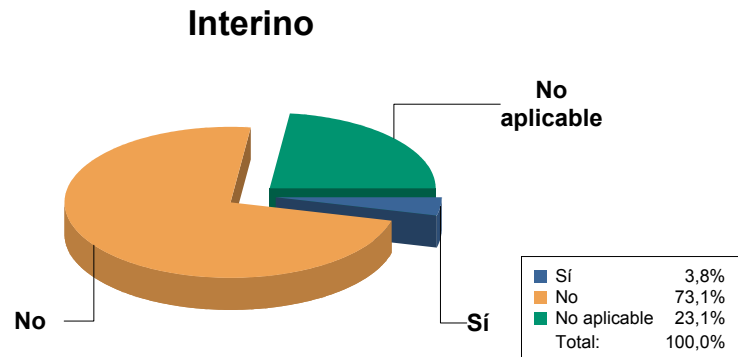
Titulación: GRADO EN QUÍMICA

Número de encuestados: 52

Categoría



Nº de titulaciones del EEES en las que imparte docencia





Universidad Complutense de Madrid

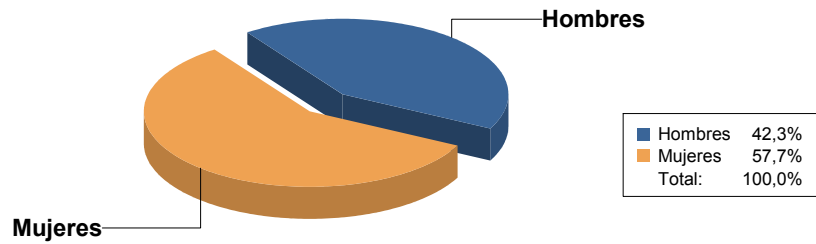
Resultados del Cuestionario de la satisfacción del pdi (Curso académico 2010-2011)

Centro: F. CIENCIAS QUIMICAS

Titulación: GRADO EN QUÍMICA

Número de encuestados: 52

Sexo



Edad

